



## COMUNE DI LUGO DI VICENZA

### IL BILANCIO DI PREVISIONE 2019

Il Bilancio di previsione del Comune, approvato dal Consiglio Comunale con delibera n. 55 del 20/12/2018 risulta in pareggio: il volume delle previsioni di entrata è uguale, infatti, alle corrispondenti previsioni di spesa. In particolare la manovra complessiva di bilancio di previsione finanziario è pari ad Euro 4.884.598,32. Questo valore complessivo fornisce solo un'informazione sintetica sull'attività che il comune intende sviluppare nell'esercizio, senza indicare quale sia la destinazione finale delle risorse disponibili. La suddivisione del bilancio di competenza nella quattro componenti permette di distinguere quante e quali risorse siano destinate rispettivamente:

- al funzionamento dell'ente (bilancio di parte corrente);
- all'attivazione di interventi in c/capitale (bilancio investimenti);
- ad operazioni prive di contenuto economico (movimenti di fondi);
- ad operazioni da cui derivano situazioni di debito/credito estranee alla gestione dell'ente (partite di giro e servizi conto terzi).

BILANCIO	ENTRATE	SPESE	
Avanzo applicato			
FPV spese correnti	24.553,25		
FPF spese capitale	183.060,68		
Corrente	2.202.124,39	2.226.677,64	di cui fpv € 24.553,25
Investimenti	1.067.360,00	1.250.420,68	di cui fpv 0,00
Movimenti di fondi	550.000,00	550.000,00	
Partite di giro e servizi conto terzi	857.500,00	857.500,00	
<b>Totale</b>	<b>4.884.598,32</b>	<b>4.884.598,32</b>	

#### NELLA SEGUENTE PRESENTAZIONE ANALizzerEMO

##### BILANCIO CORRENTE

In tale parte sono riportate le spese e le correlative entrate necessarie per il funzionamento giornaliero dell'Ente quali:

- Personale
- Acquisto di beni e prestazioni di servizio (utenze telefoniche, acqua, gas, luce, ecc.)
- Trasferimenti (contributi volti a promuovere attività di competenza)
- Quota capitale ed interessi di mutui in ammortamento

##### INVESTIMENTI

In tale parte, invece, sono riportate le spese che l'ente sostiene per la realizzazione di opere pubbliche in particolare:


- Opere di viabilità
- Realizzazione e manutenzione immobili,
- Opere di ampliamento cimiteri com.li
- Spese incarichi professionali
- Acquisto beni durevoli per uffici e scuole

# IL BILANCIO CORRENTE 2019

## le entrate

**PER POTER FORNIRE SERVIZI ALLA COLLETTIVITA'  
IL COMUNE PREVEDE DI ACQUISTARE RISORSE DA:**

CITTADINI	STATO	REGIONE	ALTRI ENTI settore pubblico e privato	FPV per SPESE CORRENTI	AVANZO AMM.NE
					
€ 2.156.552,00	€ 24.000,00	€ 21.272,39	€ 300,00	€ 24.553,25	€ -
entrate tributarie ed extratributarie	entrate da trasferimenti	entrate da trasferimenti	entrate da trasferimenti		



IN PARTICOLARE L'IMPORTO DI € 2.156.552,00 DERIVA DA:	
<b>ENTRATE CORRENTI DI NATURA TRIBUTARIA,...</b>	€ 1.709.202,00
<b>risorse correnti ad investimenti</b>	€ -
<b>ENTRATE EXTRA TRIBUTARIE</b>	€ 447.350,00
<b>abitanti al 31.12.2017</b>	3652
<b>famiglie al 31.12.2017</b>	1530
<b>Contributo pro capite cittadino</b>	€ 590,51
<b>Contributo profamiglia</b>	€ 1.409,51

## IL BILANCIO CORRENTE 2019 le entrate

LE PRINCIPALI ENTRATE PROPRIE PREVISTE SONO:

ENTRATE CORRENTI DI NATURA TRIBUTARIA,  
CONTRIB E PEREQUATIVA

IMPORTO

IMU (compreso accertamenti)	€ -
	€ 465.000,00
	€ -
Addizionale IRPEF	€ 336.263,00
Fondo Solidarietà Comunale	€ 610.000,00
Addizionale consumo energia elettrica	€ -
Imposta pubblicità e insegne	€ 4.050,00
TARI (compreso accertamenti)	€ 279.874,00
TASI (compreso accertamenti)	€ 5.215,00
Altre entrate tributarie (TOSAP..)	€ 8.800,00

**totale € 1.709.202,00**

ENTRATE EXTRATRIBUTARIE

ENTRATA

IMPORTO

Proventi vendita di beni e servizi e gestione beni	€ 341.690,00
Proventi da attività di controllo	€ 30.500,00
Rimborsi e altre entrate natura corrente	€ 48.000,00
Interessi attivi	€ 520,00
Utili da aziende partecip: AVA e Impianti Astico	€ 26.640,00

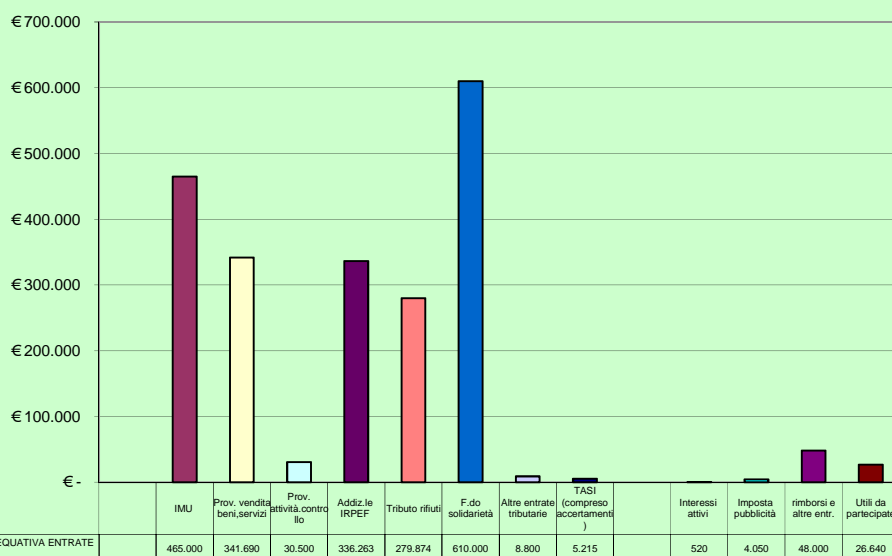
**totale € 447.350,00**

PRESSIONE TRIBUTARIA PROCAPITE :

€

**468,02**

ENTRATE CORRENTI DI NATURA TRIBUTARIA, CONTRIB E PEREQUATIVA ed  
ENTRATE EXTRATRIBUTARIE

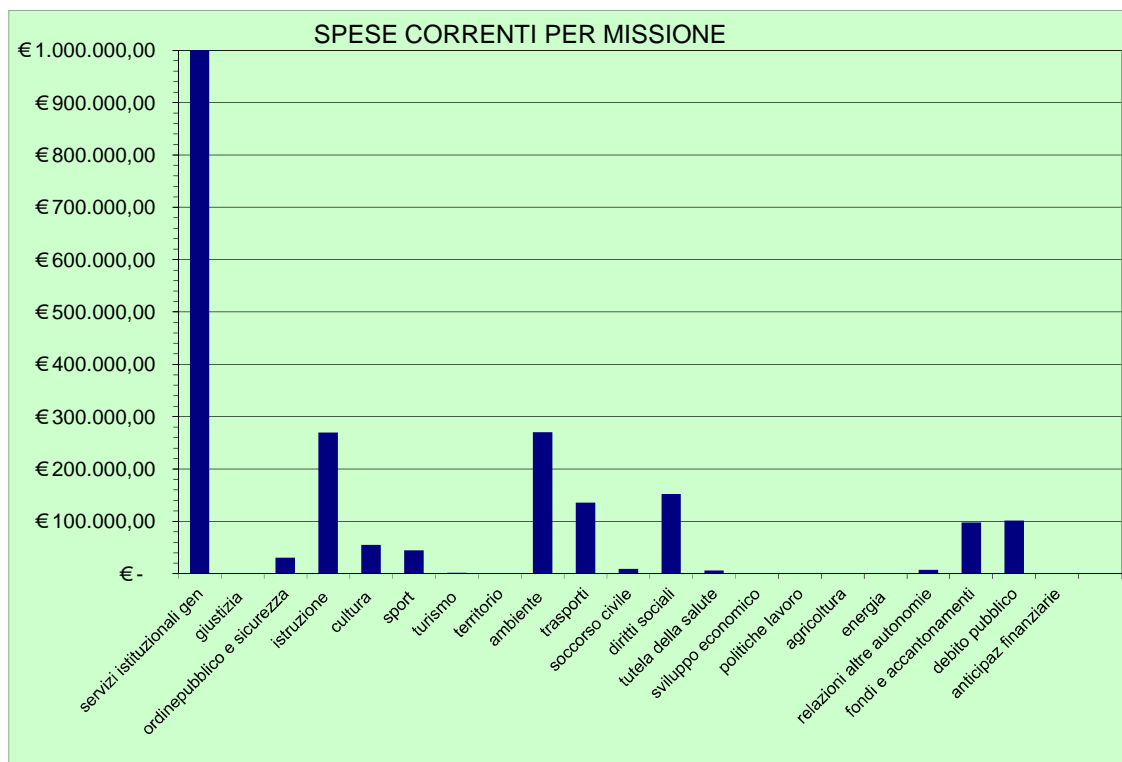


ENTRATE CORRENTI DI NATURA TRIBUTARIA, CONTRIB E PEREQUATIVA ENTRATE EXTRATRIBUTARIE

## IL BILANCIO CORRENTE 2019 le spese

### COME SARANNO SPESE LE ENTRATE CORRENTI RACCOLTE?

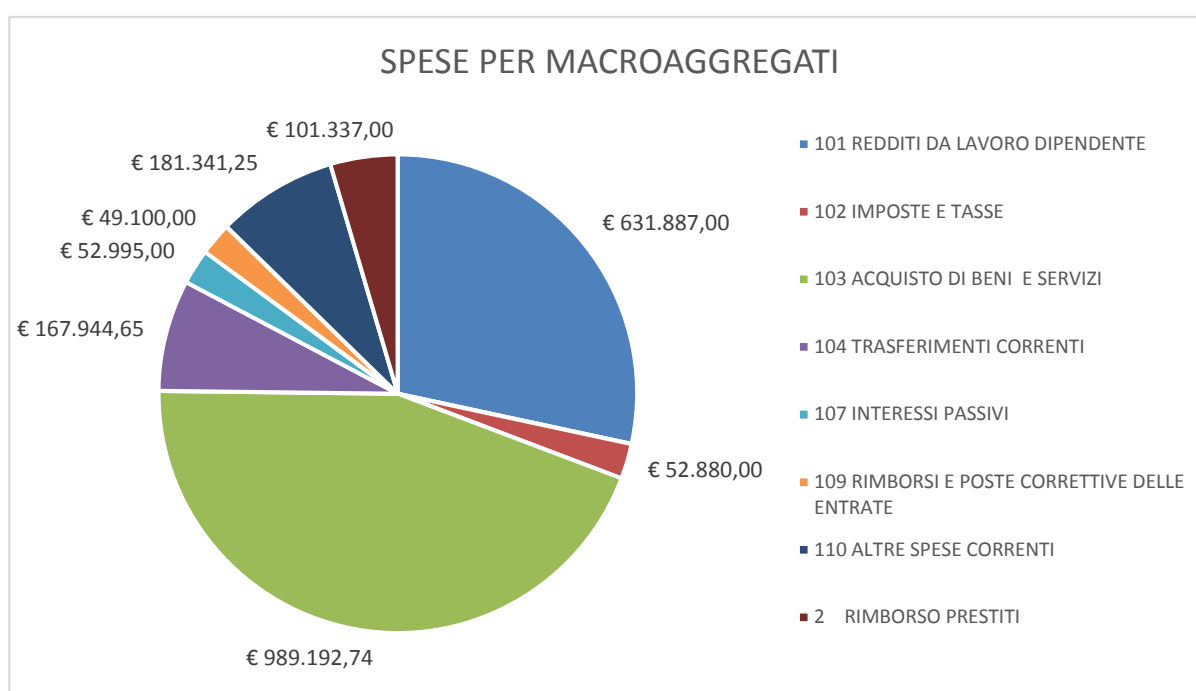
MISSIONE 1 -	€ 1.043.201,25
MISSIONE 2 Giustizia - Uffici Giudiziari	€ -
MISSIONE 3 - Ordine pubblico e sicurezza	€ 30.900,00
MISSIONE 4 - Istruzione e diritto allo studio	€ 269.735,00
MISSIONE 5 - Tutela e valorizzazione dei beni e delle attività culturali	€ 55.055,00
MISSIONE 6 - Politiche giovanili, sport e tempo libero	€ 44.872,39
MISSIONE 7 - Turismo	€ 2.000,00
MISSIONE 8 - Assetto del Territorio ed edilizia abitativa	€ -
MISSIONE 9 - Sviluppo sostenibile e tutela del territorio e dell'ambiente	€ 270.464,00
MISSIONE 10 - Trasporti e diritto alla mobilità	€ 136.047,00
MISSIONE 11 - Soccorso civile	€ 9.300,00
MISSIONE 12 - Diritti sociali, politiche sociali e famiglia	€ 152.148,00
MISSIONE 13- Tutela della salute	€ 5.900,00
MISSIONE 14 - Sviluppo economico e competitività	€ -
MISSIONE 15 - Politiche per il lavoro e la formazione professionale	€ 500,00
MISSIONE 16 - Agricoltura, politiche agroalimentari e pesca	€ -
MISSIONE 17 - Energia e diversificazione delle fonti energetiche	€ -
MISSIONE 18 - Relazioni con le altre autonomie territoriali e locali	€ 7.305,00
MISSIONE 20 - Fondi e accantonamenti	€ 97.613,00
MISSIONE 50 - Debito pubblico	€ 101.337,00
MISSIONE 60 - Anticipazione finanziarie	€ 300,00
<b>TOTALE</b>	<b>€ 2.226.677,64</b>



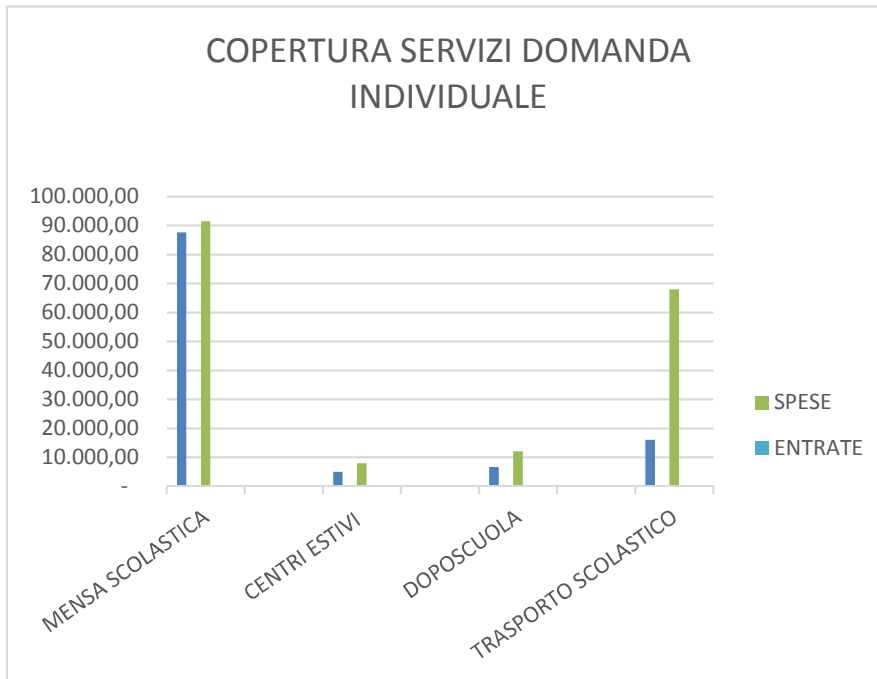
## BILANCIO CORRENTE 2019 SPESE PER MACROAGGREGATI

Le entrate correnti saranno spese per:

101 REDDITI DA LAVORO DIPENDENTE	€ 631.887,00
102 IMPOSTE E TASSE	€ 52.880,00
103 ACQUISTO DI BENI E SERVIZI	€ 989.192,74
104 TRASFERIMENTI CORRENTI	€ 167.944,65
107 INTERESSI PASSIVI	€ 52.995,00
109 RIMBORSI E POSTE CORRETTIVE DELLE ENTRATE	€ 49.100,00
110 ALTRE SPESE CORRENTI	€ 181.341,25
2 RIMBORSO PRESTITI	€ 101.337,00
<b>TOTALE TITOLO I E IV SPESA</b>	<b>€ 2.226.677,64</b>



**COPERTURA COSTI SERVIZI A DOMANDA INDIVIDUALE ANNO 2019**

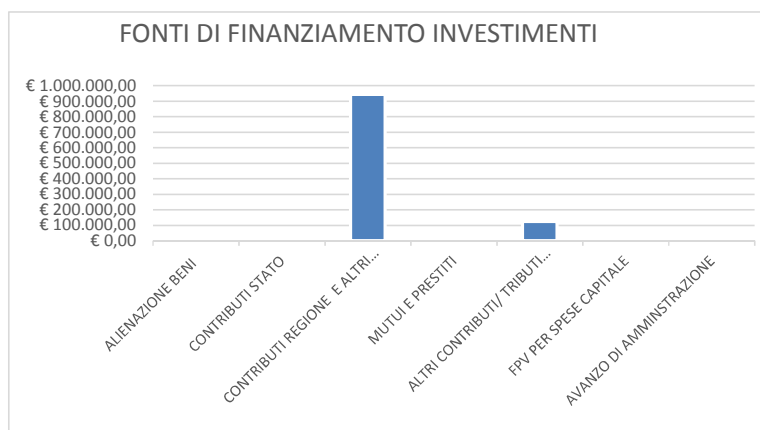


	<b>ENTRATE</b>	<b>SPESE</b>	<b>% copertura</b>
MENSA SCOLASTICA	87.600,00	91.522,00	95,71%
CENTRI ESTIVI	5.000,00	7.990,00	62,58%
DOPOSCUOLA	6.600,00	11.980,00	55,09%
TRASPORTO SCOLASTICO	16.000,00	67.946,00	23,55%

## IL BILANCIO INVESTIMENTI 2019 le entrate

**PER POTER REALIZZARE OPERE PUBBLICHE IL COMUNE UTILIZZERA':**

ALIENAZIONE BENI	€ 0,00
CONTRIBUTI STATO	€ 0,00
CONTRIBUTI REGIONE E ALTRI ENTI SETTORE PUBBLICO	€ 943.360,00
MUTUI E PRESTITI	€ 0,00
ALTRI CONTRIBUTI/ TRIBUTI C/CAPITALE- ALTRE ENTRATE C/CAPITALE	€ 124.000,00
FPV PER SPESE CAPITALE	€ 0,00
AVANZO DI AMMINISTRAZIONE	€ 0,00
<b>TOTALE</b>	<b>€ 1.067.360,00</b>



### INVESTENDO IN:

LAVORI PUBBLICI	BENI	INCARICHI PROFESSIONALI	CONTRIBUTI AGLI INVESTIMENTI	FPV SPESE CAPITALE
€ 312.376,31	€ -	€ -	2.000,00	€ -

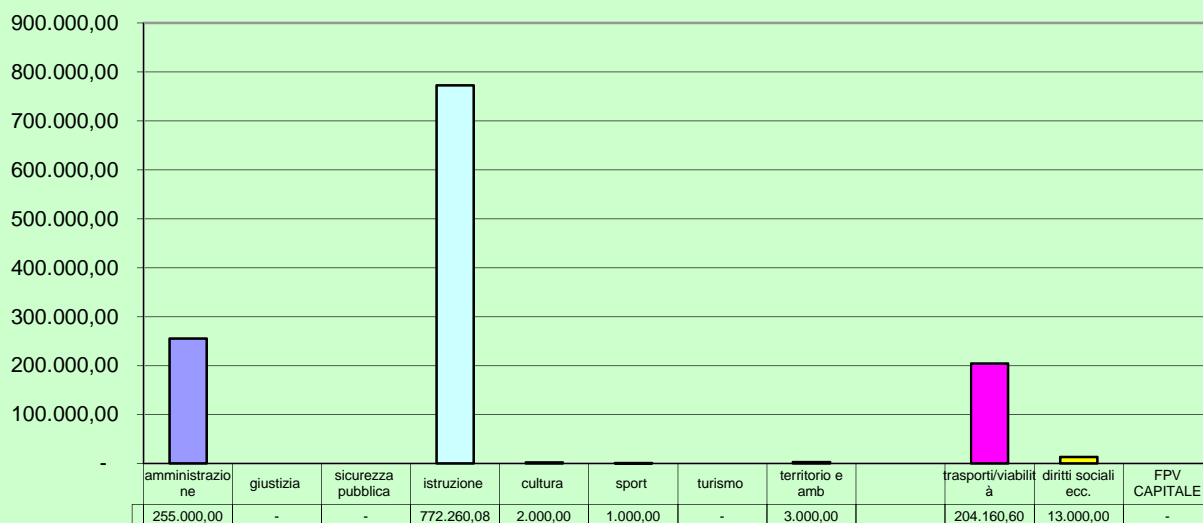
<b>SPESA PRO CAPITE INVESTIMENTI</b>	<b>€ 86,08</b>
--------------------------------------	----------------

**IL BILANCIO INVESTIMENTI 2019**  
**le spese**

**IN QUALI SETTORI SARANNO REALIZZATI GLI INVESTIMENTI?**

MISSIONE 1 - Servizi istituzionali, generali e di gestione	€	255.000,00
MISSIONE 2 Giustizia - Uffici Giudiziari	€	-
MISSIONE 3 - Ordine pubblico e sicurezza	€	-
MISSIONE 4 - Istruzione e diritto allo studio	€	772.260,08
MISSIONE 5 - Tutela e valorizzazione dei beni e delle attività culturali	€	2.000,00
MISSIONE 6 - Politiche giovanili, sport e tempo libero	€	1.000,00
MISSIONE 7 - Turismo	€	-
MISSIONE 8 - Assetto del Territorio ed edilizia abitativa	€	-
MISSIONE 9 - Sviluppo sostenibile e tutela del territorio e dell'ambiente	€	3.000,00
MISSIONE 10 - Trasporti e diritto alla mobilità	€	204.160,60
MISSIONE 11 - Soccorso civile	€	-
MISSIONE 12 - Diritti sociali, politiche sociali e famiglia	€	13.000,00
MISSIONE 14 - Sviluppo economico e competitività	€	-
MISSIONE 15 - Politiche per il lavoro e la formazione professionale	€	-
MISSIONE 16 - Agricoltura, politiche agroalimentari e pesca	€	-
MISSIONE 17 - Energia e diversificazione delle fonti energetiche	€	-
MISSIONE 18 - Relazioni con le altre autonomie territoriali e locali	€	-
FPV CAPITALE	€	-
<b>TOTALE</b>	<b>€</b>	<b>1.250.420,68</b>

**SPESE D'INVESTIMENTO PER MISSIONE**





**PROSPETTO VERIFICA RISPETTO DEI VINCOLI DI FINANZA PUBBLICA**  
(da allegare al bilancio di previsione)

EQUILIBRIO DI BILANCIO DI CUI ALL'ART. 9 DELLA LEGGE N. 243/2012		COMPETENZA ANNO DI RIFERIMENTO DEL BILANCIO n (*)	COMPETENZA ANNO n+1 (*)	COMPETENZA ANNO n+2 (*)
A1) Fondo pluriennale vincolato di entrata per spese correnti (dal 2020 quota finanziata da entrate finali)	(+)	24553,25	24553,25	24553,25
A2) Fondo pluriennale vincolato di entrata in conto capitale al netto delle quote finanziate da debito (dal 2020 quota finanziata da entrate finali)	(+)	183060,68	0,00	0,00
A3) Fondo pluriennale vincolato di entrata per partite finanziarie (dal 2020 quota finanziata da entrate finali)	(+)	0,00	0,00	0,00
<b>A) Fondo pluriennale vincolato di entrata (A1 + A2 + A3)</b>	<b>(+)</b>	<b>207613,93</b>	<b>24553,25</b>	<b>24553,25</b>
<b>B) Titolo 1 - Entrate correnti di natura tributaria, contributiva e perequativa</b>	<b>(+)</b>	<b>1709202,00</b>	<b>1709202,00</b>	<b>1704202,00</b>
<b>C) Titolo 2 - Trasferimenti correnti validi ai fini dei saldi finanza pubblica</b>	<b>(+)</b>	<b>45572,39</b>	<b>24300,00</b>	<b>24300,00</b>
<b>D) Titolo 3 - Entrate extratributarie</b>	<b>(+)</b>	<b>447350,00</b>	<b>450720,00</b>	<b>436300,00</b>
<b>E) Titolo 4 - Entrate in c/capitale</b>	<b>(+)</b>	<b>1067360,00</b>	<b>69000,00</b>	<b>69000,00</b>
<b>F) Titolo 5 - Entrate da riduzione di attività finanziarie</b>	<b>(+)</b>	<b>0,00</b>	<b>0,00</b>	<b>0,00</b>
<b>G) SPAZI FINANZIARI ACQUISITI <sup>(1)</sup></b>	<b>(+)</b>	<b>0,00</b>	<b>0,00</b>	<b>0,00</b>
H1) Titolo 1 - Spese correnti al netto del fondo pluriennale vincolato	(+)	2100787,39	2077975,00	2068096,86
H2) Fondo pluriennale vincolato di parte corrente (dal 2020 quota finanziata da entrate finali)	(+)	24553,25	24553,25	24553,25
H3) Fondo crediti di dubbia esigibilità di parte corrente	(-)	72823,16	72823,16	70263,18
H4) Fondo contenzioso (destinato a confluire nel risultato di amministrazione)	(-)	3000,00	3000,00	3000,00
H5) Altri accantonamenti (destinati a confluire nel risultato di amministrazione) <sup>(2)</sup>	(-)	1195,00	2050,00	2050,00
<b>H) Titolo 1 - Spese correnti valide ai fini dei saldi di finanza pubblica (H=H1+H2-H3-H4-H5)</b>	<b>(-)</b>	<b>2048322,48</b>	<b>2024655,09</b>	<b>2017336,93</b>
I1) Titolo 2 - Spese in c/ capitale al netto del fondo pluriennale vincolato	(+)	1250420,68	69000,00	69000,00
I2) Fondo pluriennale vincolato in c/capitale al netto delle quote finanziate da debito (dal 2020 quota finanziata da entrate finali)	(+)	0,00	0,00	0,00
I3) Fondo crediti di dubbia esigibilità in c/capitale	(-)	0,00	0,00	0,00
I4) Altri accantonamenti (destinati a confluire nel risultato di amministrazione) <sup>(2)</sup>	(-)	0,00	0,00	0,00
<b>I) Titolo 2 - Spese in c/capitale valide ai fini dei saldi di finanza pubblica (I=I1+I2-I3-I4)</b>	<b>(-)</b>	<b>1250420,68</b>	<b>69000,00</b>	<b>69000,00</b>
L1) Titolo 3 - Spese per incremento di attività finanziaria al netto del fondo pluriennale vincolato	(+)	0,00	0,00	0,00
L2) Fondo pluriennale vincolato per partite finanziarie (dal 2020 quota finanziata da entrate finali)	(+)	0,00	0,00	0,00
<b>L) Titolo 3 - Spese per incremento di attività finanziaria (L=L1 + L2)</b>	<b>(-)</b>	<b>0,00</b>	<b>0,00</b>	<b>0,00</b>
<b>M) SPAZI FINANZIARI CEDUTI <sup>(1)</sup></b>	<b>(-)</b>	<b>0,00</b>	<b>0,00</b>	<b>0,00</b>
<b>(N) EQUILIBRIO DI BILANCIO AI SENSI DELL'ARTICOLO 9 DELLA LEGGE N. 243/2012</b> <small align="center">(3)</small>		<b>178355,16</b>	<b>184120,16</b>	<b>172018,32</b>
<small>(N=A+B+C+D+E+F+G-H-I-L-M)</small>				

(\*) Per il bilancio di previsione 2019- 2021, "n" corrisponde a 2019, "n+1" corrisponde a 2020, e "n+2" corrisponde a 2021.

1) Gli spazi finanziari acquisiti o ceduti attraverso i patti regionalizzati e nazionali sono disponibili all'indirizzo [http://www.rgs.mef.gov.it/VERSIONE-I/-Sezione "Pareggio bilancio e Patto stabilità"](http://www.rgs.mef.gov.it/VERSIONE-I/-Sezione/Pareggio bilancio e Patto stabilità) e all'interno dell'applicativo del pareggio al modello VARPATTI. Nelle more della formalizzazione dei patti regionali e nazionali, non è possibile indicare gli spazi che si prevede di acquisire. Indicare solo gli spazi che si intende cedere..

2) I fondi di riserva e i fondi speciali non sono destinati a confluire nel risultato di amministrazione. Indicare solo i fondi non finanziati dall'avanzo.

3) L'ente è in equilibrio di bilancio ai sensi dell'articolo 9 della legge n. 243 del 2012 se la somma algebrica degli addendi del prospetto, da (A) a (M) è pari a 0 o positivo, salvo gli enti cui è richiesto di conseguire un saldo positivo, che sono in equilibrio se presentano un risultato pari o superiore al saldo positivo richiesto.