



## COMUNE DI LUGO DI VICENZA

### IL BILANCIO CONSUNTIVO 2016

Il Rendiconto della Gestione dell'esercizio **2016**, composto dal Conto del Bilancio, Conto del Patrimonio, Conto Economico, è stato approvato dal Consiglio Comunale il 9/5/2017, atto nr 11

Il Rendiconto Finanziario si chiude con il seguente risultato:

FONDO CASSA FINALE	€	811.947,40	+
RESIDUI ATTIVI (CREDITI)	€	821.624,95	+
RESIDUI PASSIVI (DEBITI)	€	369.894,76	-
FONDO PLURIENNALE VINCOLATO PER SPESE CORRENTI	€	59.138,53	-
FONDO PLURIENNALE VINCOLATO PER SPESE IN C/CAPITALE	€	206.909,25	-
RISULTATO D'AMMINISTRAZIONE (avanzo)	€	997.629,81	=

Questo valore complessivo fornisce un'informazione sintetica dell'attività svolta dall'Ente senza specificare quale sia stata la destinazione finale delle entrate raccolte.

Volendo effettuare una analisi più approfondita sulle tipologie di spesa poste in essere, potremmo analizzare separatamente le varie componenti del documento finanziario soffermandoci in particolare sul:

**BILANCIO CORRENTE** per evidenziare quante entrate siano state destinate all'ordinario funzionamento dell'Ente;

**BILANCIO INVESTIMENTI** per illustrare quante somme siano state destinate ad interventi in conto capitale.

#### NELLA SEGUENTE PRESENTAZIONE ANALizzerEMO

##### **BILANCIO CORRENTE**

In tale parte sono riportate le spese e le correlative entrate necessarie per il funzionamento giornaliero dell'Ente quali:

- Personale
- Acquisto di beni
- Prestazioni di servizio (utenze telefoniche, acqua, gas, luce, ecc.)
- Trasferimenti (contributi volti a promuovere attività di competenza)
- Quota capitale ed interessi di mutui in ammortamento

##### **INVESTIMENTI**

In tale parte, invece, sono riportate le spese che l'ente sostiene per la realizzazione di opere pubbliche in particolare:

- Opere di viabilità
- Realizzazione e manutenzione immobili,
- Spese incarichi professionali
- Acquisto beni durevoli per uffici e scuole



## IL BILANCIO CORRENTE 2016 le entrate

**PER POTER FORNIRE SERVIZI ALLA COLLETTIVITA'  
IL COMUNE HA ACQUISITO RISORSE PARI AD €2.429.899,38 DA:**

CITTADINI	STATO	REGIONE	PROVINCIA ED ALTRI	FPV per SPESE CORRENTI in entrata
				
€ 2.306.993,61	€ 16.954,18	€ 6.563,20	€ 32.587,61	€ 45.069,94



**SERVIZI  
COMUNALI**

**OLTRE AD €936,00 DA ALIENAZIONE BENI DESTINATI AI  
ANTICIPATA MUTUI E CONFLUITI NELL'AVANZO VINCOL  
AD UTILIZZO**

IN PARTICOLARE L'IMPORTO DI €2.306.993,61 DERIVA DA:	
<b>ENTRATE CORRENTI DI NATURA TRIBUTARIA,...</b>	€ 1.724.658,80
risorse correnti ad investimenti	€ -
<b>ENTRATE EXTRA TRIBUTARIE</b>	€ 582.334,81
abitanti al 31.12.2016	3641
famiglie al 31.12.2016	1524
Contributo pro capite cittadino	€ 633,62
Contributo profamiglia	€ 1.513,78
Contributo pro capite Stato e altri	€ 15,41



## IL BILANCIO CORRENTE 2016 le entrate

LE PRINCIPALI ENTRATE PROPRIE ACCERTATE SONO STATE:

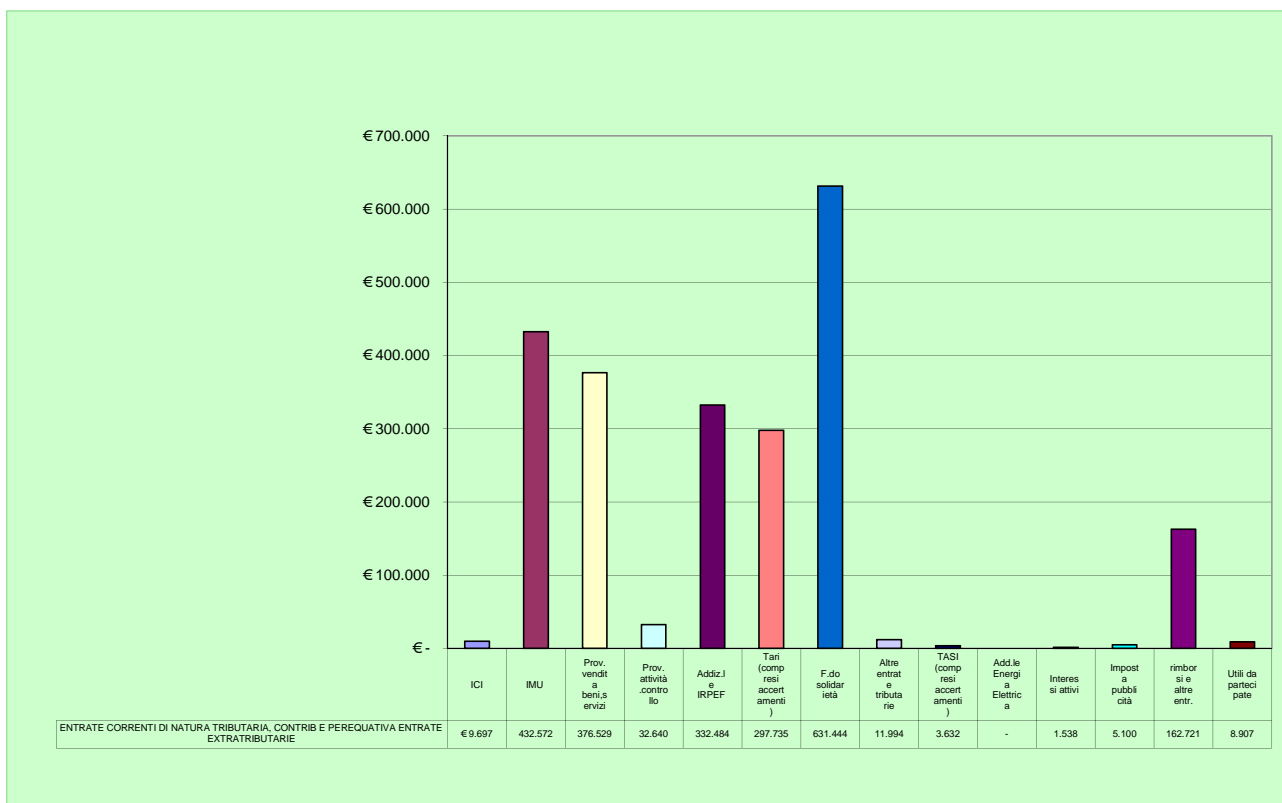
ENTRATE CORRENTI DI NATURA TRIBUTARIA,  
CONTRIB E PEREQUATIVA

ENTRATE EXTRATRIBUTARIE

	IMPORTO
ICI (accertamenti)	€ 9.697,46
IMU	€ 432.572,34
	€ -
Addizionale IRPEF	€ 332.484,33
Fondo Solidarietà Comunale	€ 631.444,14
Addizionale consumo energia elettrica	€ -
Imposta pubblicità e insegne	€ 5.100,00
TARI (compresi accertamenti)	€ 297.734,72
TASI (compresi accertamenti)	€ 3.631,73
Altre entrate tributarie (TOSAP..)	€ 11.994,08
<b>totale</b>	<b>€ 1.724.658,80</b>

	ENTRATA	IMPORTO
Proventi vendita di beni e servizi e gestione beni		€ 376.529,30
Proventi da attività di controllo		€ 32.639,63
Rimborsi e altre entrate natura		€ 162.721,49
Interessi attivi		€ 1.537,75
Utili da aziende partecip: AVA e Impianti Astico		€ 8.906,64
<b>totale</b>	<b>€</b>	<b>582.334,81</b>

<b>PRESSIONE TRIBUTARIA PROCAPITE :</b>	<b>€</b>	<b>473,68</b>
---	----------	---------------

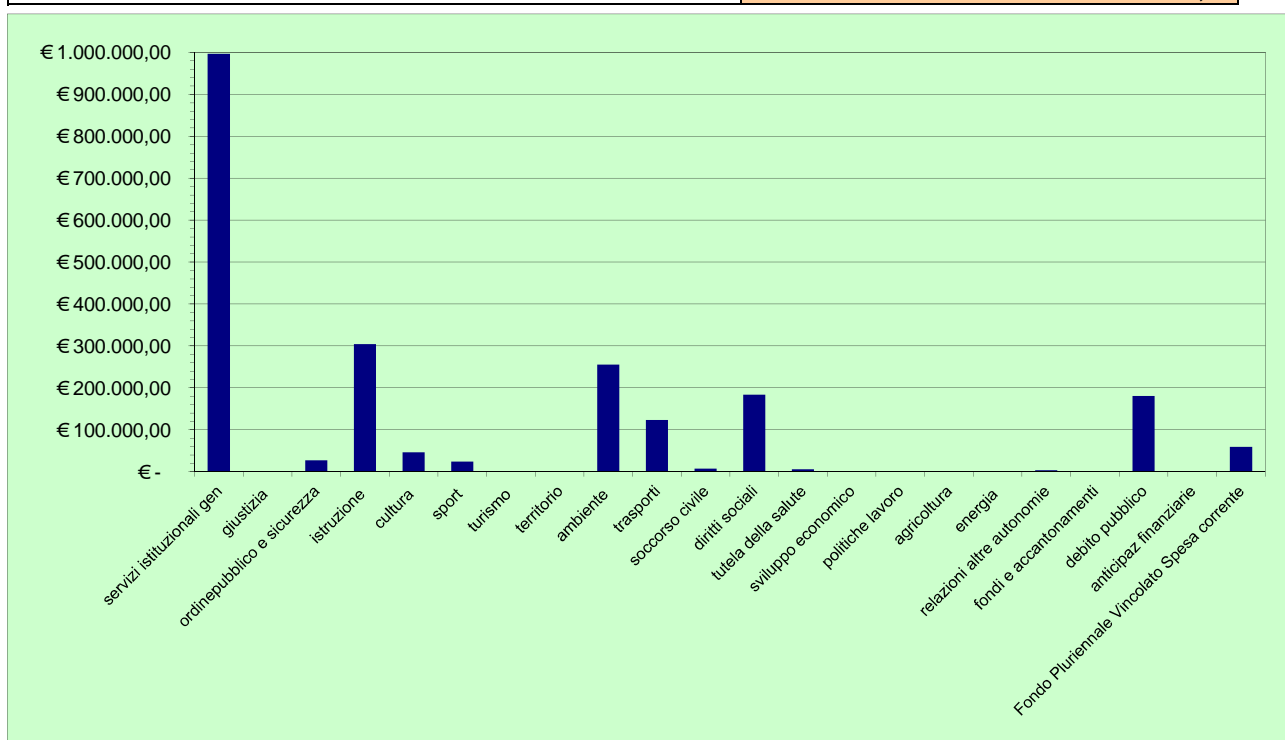




## IL BILANCIO CORRENTE 2016 le spese

### COME SONO STATE SPESE LE ENTRATE CORRENTI RACCOLTE?

MISSIONE 1 - Servizi istituzionali, generali e di gestione	€	997.053,58
MISSIONE 2 Giustizia - Uffici Giudiziari	€	-
MISSIONE 3 - Ordine pubblico e sicurezza	€	27.590,75
MISSIONE 4 - Istruzione e diritto allo studio	€	304.349,27
MISSIONE 5 - Tutela e valorizzazione dei beni e delle attività culturali	€	46.848,66
MISSIONE 6 - Politiche giovanili, sport e tempo libero	€	24.314,42
MISSIONE 7 - Turismo	€	1.200,00
MISSIONE 8 - Assetto del Territorio ed edilizia abitativa	€	658,80
MISSIONE 9 - Sviluppo sostenibile e tutela del territorio e dell'ambiente	€	255.956,40
MISSIONE 10 - Trasporti e diritto alla mobilità	€	123.258,35
MISSIONE 11 - Soccorso civile	€	7.868,62
MISSIONE 12 - Diritti sociali, politiche sociali e famiglia	€	183.659,78
MISSIONE 13- Tutela della salute	€	6.146,18
MISSIONE 14 - Sviluppo economico e competitività	€	-
MISSIONE 15 - Politiche per il lavoro e la formazione professionale	€	130,90
MISSIONE 16 - Agricoltura, politiche agroalimentari e pesca	€	-
MISSIONE 17 - Energia e diversificazione delle fonti energetiche	€	-
MISSIONE 18 - Relazioni con le altre autonomie territoriali e locali	€	3.691,00
MISSIONE 20 - Fondi e accantonamenti	€	-
MISSIONE 50 - Debito pubblico	€	180.547,26
MISSIONE 60 - Anticipazione finanziarie	€	-
Fondo Pluriennale Vincolato Spesa corrente	€	59.138,53
<b>TOTALE</b>	<b>€</b>	<b>2.222.412,50</b>

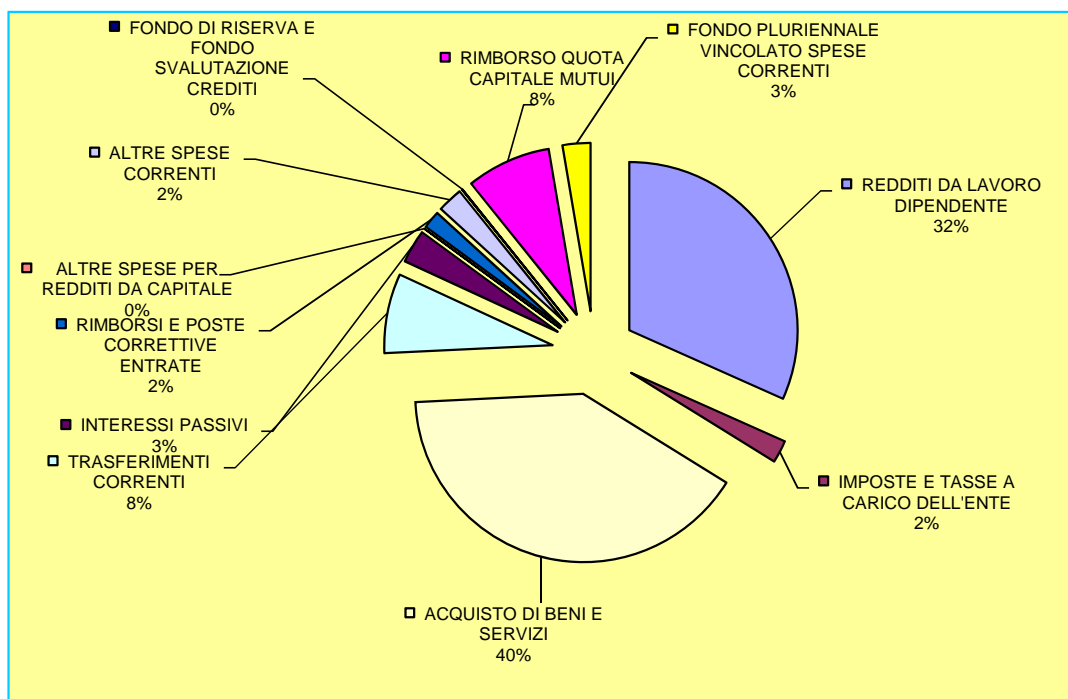




## IL BILANCIO CORRENTE 2016 le spese

PER PAGARE COSA?

REDDITI DA LAVORO DIPENDENTE	€	703.983,00
IMPOSTE E TASSE A CARICO DELL'ENTE	€	48.071,51
ACQUISTO DI BENI E SERVIZI	€	897.493,49
TRASFERIMENTI CORRENTI	€	170.118,25
INTERESSI PASSIVI	€	71.064,87
ALTRE SPESE PER REDDITI DA CAPITALE	€	-
RIMBORSI E POSTE CORRETTIVE ENTRATE	€	37.893,31
ALTRE SPESE CORRENTI	€	54.102,28
FONDO DI RISERVA E FONDO SVALUTAZIONE CREDITI	€	-
RIMBORSO QUOTA CAPITALE MUTUI	€	180.547,26
ESTINZIONE DEBITI	€	-
FONDO PLURIENNALE VINCOLATO SPESE CORRENTI	€	59.138,53
<b>TOTALE</b>	<b>€</b>	<b>2.222.412,50</b>










SPESA CORRENTE PRO CAPITE ANNO 2016

€ 610,39



## IL BILANCIO INVESTIMENTI 2016 le entrate

PER POTER REALIZZARE OPERE PUBBLICHE IL COMUNE HA UTILIZZATO RISORSE PER €1.224.375,16

ALIENAZIONE DI BENI	CONTRIBUTI STATO/UE	CONTRIBUTI DELLA REGIONE/ALTRI ENTI PUBBLICI	MUTUI E PRESTITI	ENTRATE INVESTIMENTI	FPV PER SPESE CAPITALE (in entrata)	AV.AMNE 2015 (applicato al 2016)
						
€ 8.625,00	€ 544.675,23	€ 225.065,84	€ -	€ 154.825,56	€ 89.732,26	€ 201.451,27



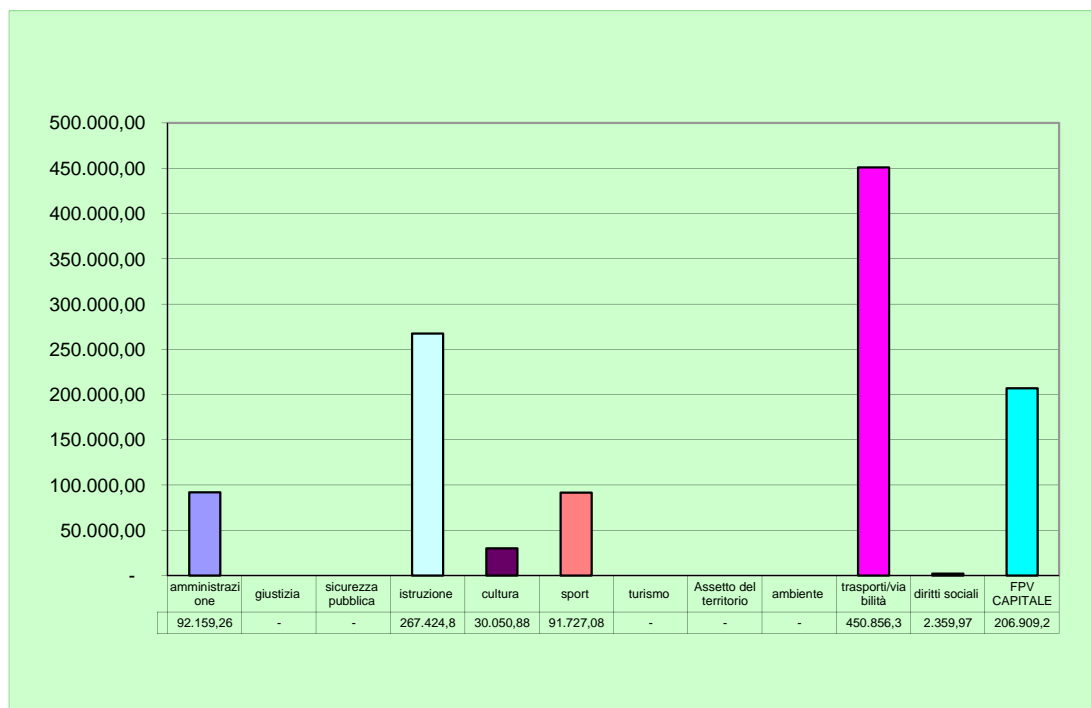
SPESA PRO CAPITE INVESTIMENTI ANNO 2016 € 313,51



## IL BILANCIO INVESTIMENTI 2016 le spese

### IN QUALI SETTORI SONO STATI REALIZZATI GLI INVESTIMENTI?

MISSIONE 1 - Servizi istituzionali, generali e di gestione	€ 92.159,26
MISSIONE 2 Giustizia - Uffici Giudiziari	€ -
MISSIONE 3 - Ordine pubblico e sicurezza	€ -
MISSIONE 4 - Istruzione e diritto allo studio	€ 267.424,82
MISSIONE 5 - Tutela e valorizzazione dei beni e delle attività culturali	€ 30.050,88
MISSIONE 6 - Politiche giovanili, sport e tempo libero	€ 91.727,08
MISSIONE 7 - Turismo	€ -
MISSIONE 8 - Assetto del Territorio ed edilizia abitativa	€ -
MISSIONE 9 - Sviluppo sostenibile e tutela del territorio e dell'ambiente	€ -
MISSIONE 10 - Trasporti e diritto alla mobilità	€ 450.856,31
MISSIONE 11 - Soccorso civile	€ -
MISSIONE 12 - Diritti sociali, politiche sociali e famiglia	€ 2.359,97
MISSIONE 14 - Sviluppo economico e competitività	€ -
MISSIONE 15 - Politiche per il lavoro e la formazione professionale	€ -
MISSIONE 16 - Agricoltura, politiche agroalimentari e pesca	€ -
MISSIONE 17 - Energia e diversificazione delle fonti energetiche	€ -
MISSIONE 18 - Relazioni con le altre autonomie territoriali e locali	€ -
FPV CAPITALE	€ 206.909,25
<b>TOTALE</b>	<b>€ 1.141.487,57</b>





## IL RISULTATO ECONOMICO 2016

Il **conto economico 2016**, ottenuto quale somma degli addendi sotto riportati si chiude con un UTILE pari ad **Euro201.537,82** che risulta così determinato

RISULTATO DELLA GESTIONE	€ 1.119.278,29
PROVENTI ED ONERI FINANZIARI	-€ 60.620,48
PROVENTI ED ONERI STRAORDINARI	-€ 813.202,13
RISULTATO ECONOMICO PRIMA DELLE IMPOSTE	€ 245.455,68
IMPOSTE	€ 43.917,86
<b>RISULTATO ECONOMICO 2016</b>	<b>€ 201.537,82</b>

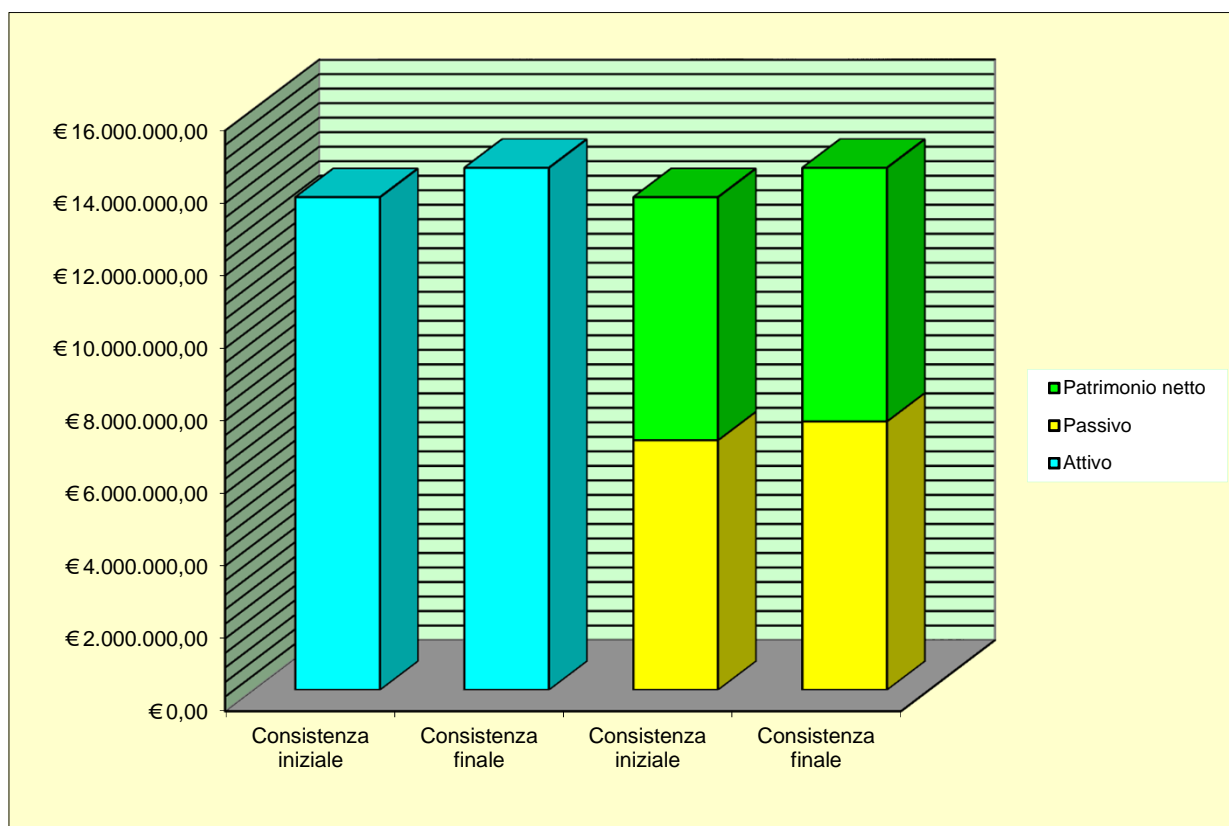




## IL RISULTATO PATRIMONIALE 2016

La gestione patrimoniale, nel suo complesso, è direttamente correlata con quella economica ed evidenzia la variazione tra le voci dell'attivo e del passivo così come risultanti al termine dell'esercizio. Nel nostro Ente il conto del Patrimonio mostra al 31 dicembre 2016 i seguenti risultati:

SITUAZIONE PATRIMONIALE	CONSISTENZA INIZIALE	CONSISTENZA FINALE
TOTALE DELL'ATTIVO	€ 13.578.633,23	€ 14.389.892,65
TOTALE DEL PASSIVO	€ 6.877.266,93	€ 7.396.131,74
PATRIMONIO NETTO	€ 6.701.366,30	€ 6.993.760,91





## VINCOLI DI FINANZA PUBBLICA ANNO 2016

in migliaia di euro

(valori in migliaia di euro)		2016
F.P.V. di entrata per spese correnti	1	45,00
F.P.V. di entrata in conto capitale (al netto quota finanziata da debito)	2	90,00
ENTRATE FINALI valide ai fini del saldo di finanza pubblica	3	3.297,00
SPESE FINALI valide ai fini del saldo di finanza pubblica	4	3.184,00
SALDO TRA ENTRATE E SPESE FINALI valide ai fini del saldo di finanza pubblica	5=1+2 +3-4	248,00
SALDO OBIETTIVO PAREGGIO RIDETERMINATO 2016	6	14,00
SPAZI FINANZIARI ACQUISITI CON PATTI REGIONALIZZATI E CON PATTO NAZIONALE 2016 NON UTILIZZATI PER IMPEGNI DI SPESA IN CONTO CAPITALE	7	0,00
SALDO OBIETTIVO PAREGGIO RIDETERMINATO FINALE 2016	8=6+7	14,00
DIFFERENZA TRA SALDO TRA ENTRATE E SPESE FINALI valide ai fini del saldo di finanza pubblica E SALDO OBIETTIVO PAREGGIO RIDETERMINATO FINALE	9=5-8	234,00
<b>L'OBIETTIVO DI PAREGGIO PARI A 14,00 E' STATO RISPETTATO</b>		

