



COMUNE DI LUGO DI VICENZA

IL BILANCIO CONSUNTIVO 2018

Il Rendiconto della gestione dell'esercizio 2018, composto dal Conto del Bilancio, Conto Economico e dallo Stato Patrimoniale, è stato approvato dal Consiglio Comunale il 30/04/2019 con atto n. 16

Il Rendiconto Finanziario si chiude con il seguente risultato:

FONDO CASSA FINALE	1.106.896,71	+
RESIDUI ATTIVI (CREDITI)	552.497,78	+
RESIDUI PASSIVI (DEBITI)	417.805,32	-
FPV spese correnti	53.675,36	-
FPF spese capitale	295.036,33	-
RISULTATO D'AMMINISTRAZIONE (avanzo)	892.877,48	=

Questo valore complessivo fornisce un'informazione sintetica dell'attività svolta dall'Ente senza specificare quale sia stata la destinazione finale delle entrate raccolte.

Volendo effettuare un'analisi più approfondita sulle tipologie di spesa poste in essere, potremmo analizzare separatamente le varie componenti del documento finanziario soffermandoci in particolare sul:

BILANCIO CORRENTE per evidenziare quante entrate siano state destinate all'ordinario funzionamento dell'Ente;

BILANCIO INVESTIMENTI per evidenziare quante entrate siano state destinate all'ordinario funzionamento dell'Ente;

NELLA SEGUENTE PRESENTAZIONE ANALizzerEMO

BILANCIO CORRENTE

In tale parte sono riportate le spese e le correlative entrate necessarie per il funzionamento giornaliero dell'Ente quali:

- Personale
- Acquisto di beni e prestazioni di servizio (utenze telefoniche, acqua, gas, luce, ecc.)
- Trasferimenti (contributi volti a promuovere attività di competenza)
- Quota capitale ed interessi di mutui in ammortamento

INVESTIMENTI

In tale parte, invece, sono riportate le spese che l'ente sostiene per la realizzazione di opere pubbliche in particolare:

- Opere di viabilità
- Realizzazione e manutenzione immobili,
- Spese incarichi professionali
- Acquisto beni durevoli per uffici e scuole


IL BILANCIO CORRENTE 2018

le entrate

**PER POTER FORNIRE SERVIZI ALLA COLLETTIVITA'
IL COMUNE HA ACQUISITO RISORSE PER € 2.248.273,08
DA:**



€ 2.096.061,30 entrate tributarie ed extratributarie	€ 31.143,99 entrate da trasferimenti	€ 55.546,48 entrate da trasferimenti	€ 4.290,27 entrate da trasferimenti	€ 52.442,76	€ 8.788,28
---	--	--	---	-------------	------------



IN PARTICOLARE L'IMPORTO DI € 2.096.061,30 DERIVA DA:	
ENTRATE CORRENTI DI NATURA TRIBUTARIA...	€ 1.647.015,61
risorse correnti ad investimenti	€ -
ENTRATE EXTRA TRIBUTARIE	€ 449.045,69
abitanti al 31.12.2018	3636
famiglie al 31.12.2018	1531
Contributo pro capite cittadino	€ 576,47
Contributo profamiglia	€ 1.369,08

IL BILANCIO CORRENTE 2018 le entrate

LE PRINCIPALI ENTRATE PROPRIE ACCERTATE SONO STATE:

ENTRATE CORRENTI DI NATURA TRIBUTARIA, CONTRIB E PEREQUATIVA

IMPORTO

IMU (compreso accertamenti)	€ -
	€ 459.821,25
	€ -
Addizionale IRPEF	€ 255.342,17
Fondo Solidarietà Comunale	€ 609.155,71
Addizionale consumo energia elettrica	€ -
Imposta pubblicità e insegne	€ 4.050,00
TARI (compreso accertamenti)	€ 301.274,65
TASI (compreso accertamenti)	€ 2.164,94
Altre entrate tributarie (TOSAP,, recupero ICI-TARSU-TARES anni precedenti..)	€ 15.206,89

totale € 1.647.015,61

ENTRATE EXTRATRIBUTARIE

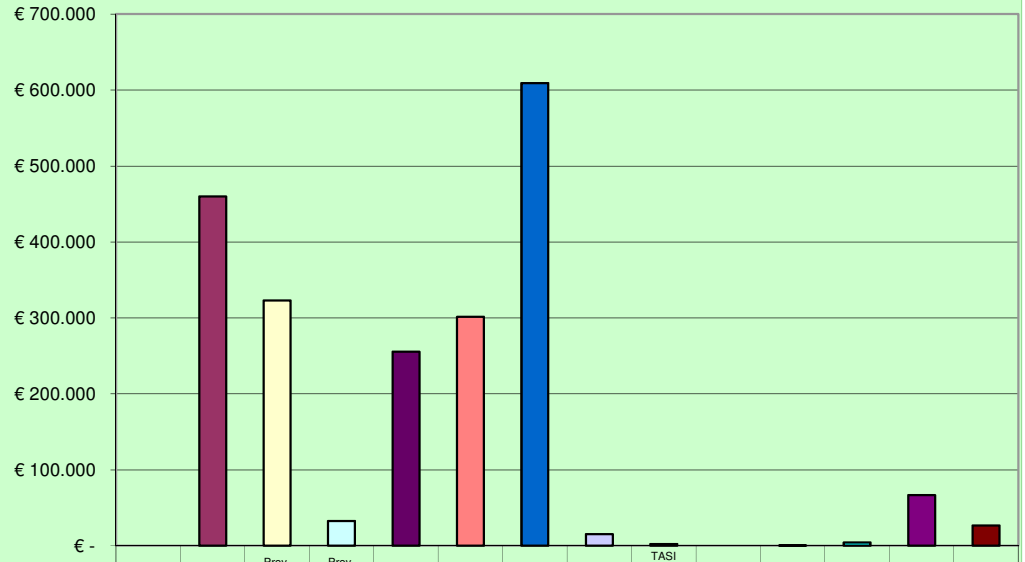
ENTRATA

IMPORTO

Proventi vendita di beni e servizi e gestione beni	€ 323.015,73
Proventi da attività di controllo	€ 32.565,15
Rimborsi e altre entrate natura corrente	€ 66.592,13
Interessi attivi	€ 235,21
Utili da aziende partecip: AVA e Impianti Astico	€ 26.637,47

totale € 449.045,69

**ENTRATE CORRENTI DI NATURA TRIBUTARIA, CONTRIB E PEREQUATIVA ed
ENTRATE EXTRATRIBUTARIE**



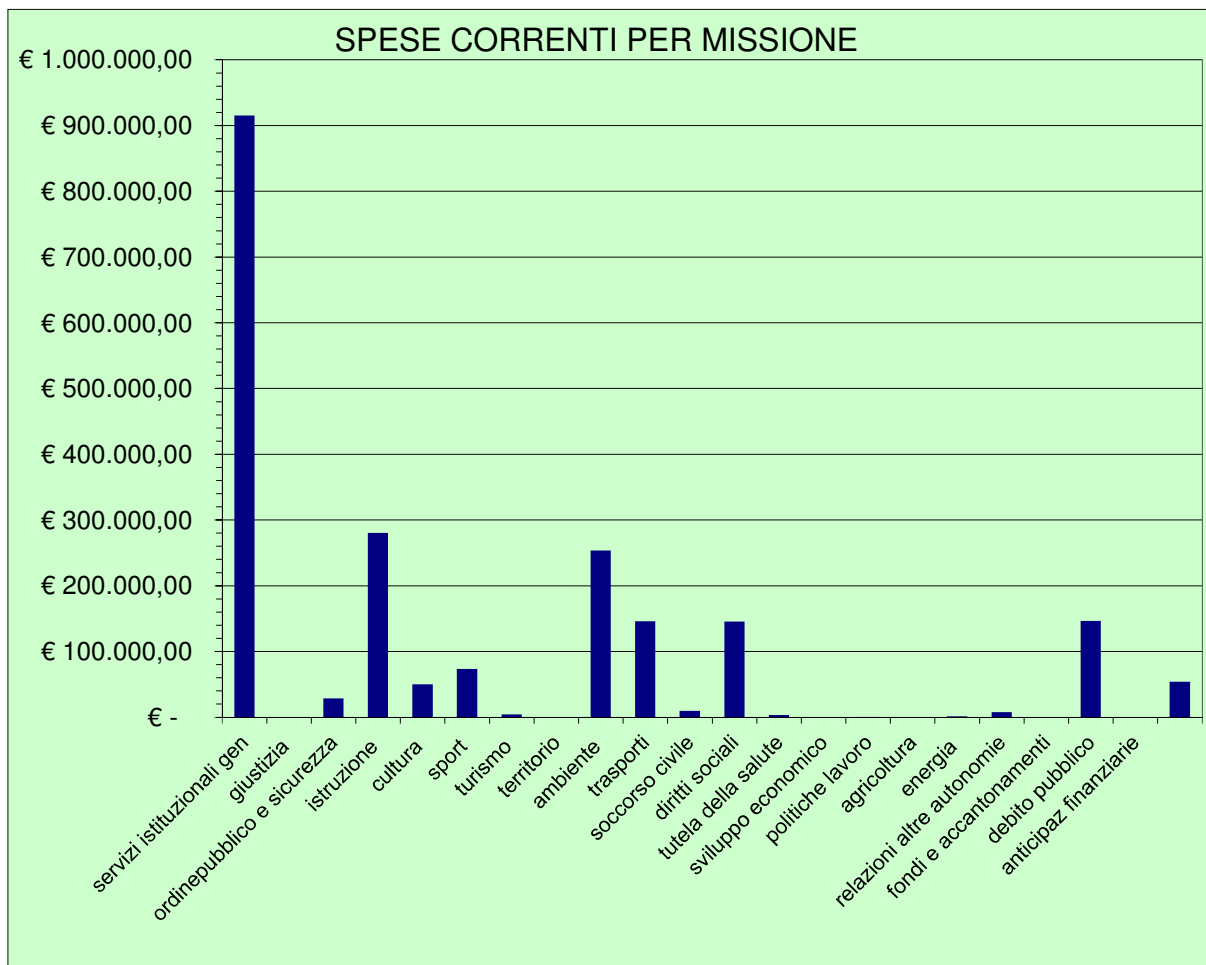
ENTRATE CORRENTI DI NATURA TRIBUTARIA, CONTRIB E PEREQUATIVA ENTRATE EXTRATRIBUTARIE

459.821	323.016	32.565	255.342	301.275	609.156	15.207	2.165	235	4.050	66.592	26.637
---------	---------	--------	---------	---------	---------	--------	-------	-----	-------	--------	--------

BIL BILANCIO CORRENTE 2018 le spese

COME SONO STATE SPESE LE ENTRATE CORRENTI RACCOLTE?

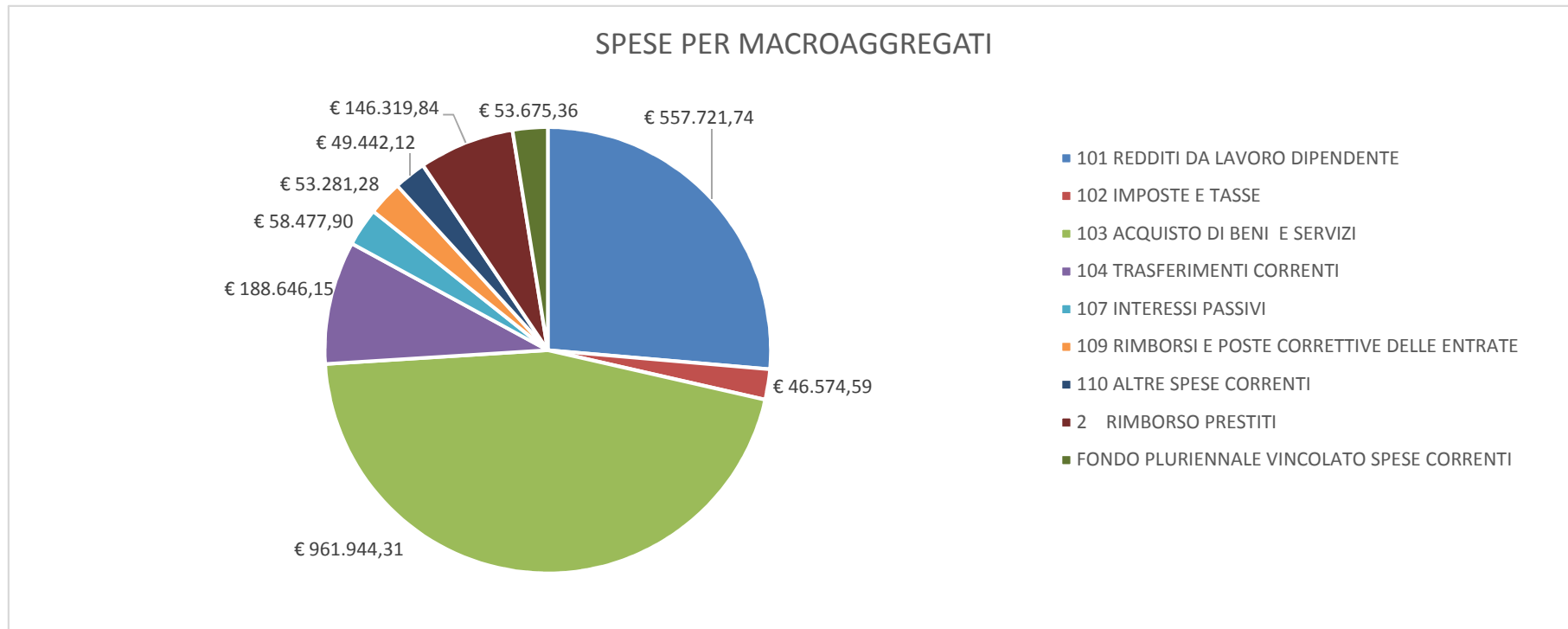
MISSIONE 1 - Servizi istituzionali, generali e di gestione	€ 915.123,14
MISSIONE 2 Giustizia - Uffici Giudiziari	€ -
MISSIONE 3 - Ordine pubblico e sicurezza	€ 28.647,00
MISSIONE 4 - Istruzione e diritto allo studio	€ 280.037,32
MISSIONE 5 - Tutela e valorizzazione dei beni e delle attività culturali	€ 49.786,27
MISSIONE 6 - Politiche giovanili, sport e tempo libero	€ 73.025,12
MISSIONE 7 - Turismo	€ 3.943,37
MISSIONE 8 - Assetto del Territorio ed edilizia abitativa	€ -
MISSIONE 9 - Sviluppo sostenibile e tutela del territorio e dell'ambiente	€ 253.270,92
MISSIONE 10 - Trasporti e diritto alla mobilità	€ 145.723,71
MISSIONE 11 - Soccorso civile	€ 9.300,00
MISSIONE 12 - Diritti sociali, politiche sociali e famiglia	€ 145.274,23
MISSIONE 13- Tutela della salute	€ 3.242,06
MISSIONE 14 - Sviluppo economico e competitività	€ -
MISSIONE 15 - Politiche per il lavoro e la formazione professionale	€ 223,49
MISSIONE 16 - Agricoltura, politiche agroalimentari e pesca	€ -
MISSIONE 17 - Energia e diversificazione delle fonti energetiche	€ 1.187,46
MISSIONE 18 - Relazioni con le altre autonomie territoriali e locali	€ 7.304,00
MISSIONE 20 - Fondi e accantonamenti	€ -
MISSIONE 50 - Debito pubblico	€ 146.319,84
MISSIONE 60 - Anticipazione finanziarie	€ -
FONDO PLURIENNALE VINCOLATO SPESA CORRENTE	€ 53.675,36
TOTALE	€ 2.116.083,29



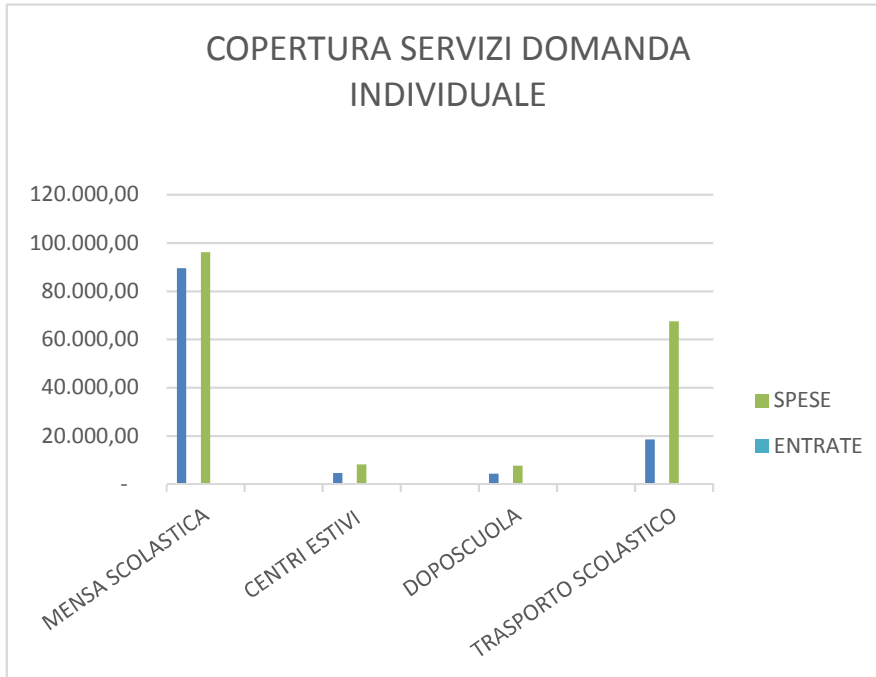
BILANCIO CORRENTE 2018 SPESE PER MACROAGGREGATI

Le entrate correnti sono state spese per:

101 REDDITI DA LAVORO DIPENDENTE	€ 557.721,74
102 IMPOSTE E TASSE	€ 46.574,59
103 ACQUISTO DI BENI E SERVIZI	€ 961.944,31
104 TRASFERIMENTI CORRENTI	€ 188.646,15
107 INTERESSI PASSIVI	€ 58.477,90
109 RIMBORSI E POSTE CORRETTIVE DELLE ENTRATE	€ 53.281,28
110 ALTRE SPESE CORRENTI	€ 49.442,12
2 RIMBORSO PRESTITI	€ 146.319,84
FONDO PLURIENNALE VINCOLATO SPESE CORRENTI	€ 53.675,36
TOTALE TITOLO I E IV SPESA	€ 2.116.083,29



COPERTURA COSTI SERVIZI A DOMANDA INDIVIDUALE ANNO 2018

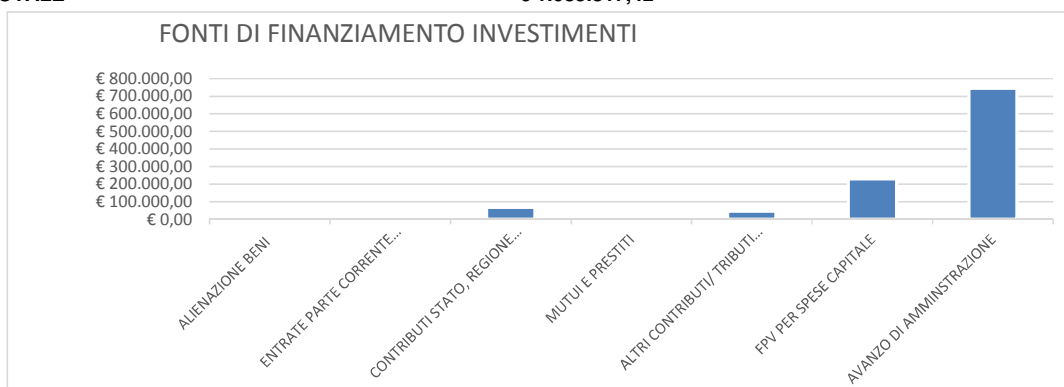


	ENTRATE	SPESE
MENSA SCOLASTICA	89.525,53	96.142,54
CENTRI ESTIVI	4.578,50	8.213,40
DOPOSCUOLA	4.324,20	7.637,11
TRASPORTO SCOLASTICO	18.561,20	67.447,23

IL BILANCIO INVESTIMENTI 2018 le entrate

PER POTER REALIZZARE OPERE PUBBLICHE IL COMUNE HA UTILIZZATO':

ALIENAZIONE BENI	€ 0,00
<i>ENTRATE PARTE CORRENTE DESTINATE A SPESE INVESTIMENTO</i>	<i>€ 0,00</i>
CONTRIBUTI STATO, REGIONE E ALTRI ENTI SETTORE PUBBLICO	€ 67.188,45
MUTUI E PRESTITI	€ 0,00
ALTRI CONTRIBUTI/ TRIBUTI C/CAPITALE-ALTRE ENTRATE C/CAPITALE	€ 45.516,57
FPV PER SPESE CAPITALE	€ 228.281,05
AVANZO DI AMMINISTRAZIONE	€ 744.831,35
TOTALE	€ 1.085.817,42



INVESTENDO IN:

LAVORI PUBBLICI	MOBILI, ARREDI, ATTREZZAT.	INCARICHI PROFESSIONALI	CONTRIBUTI AGLI INVESTIMENTI	ALTRE SPESE	FPV SPESE CAPITALE
€ 195.619,99	€ 53.638,37	€ 3.537,59	0,00	2.256,91	€ 295.036,33

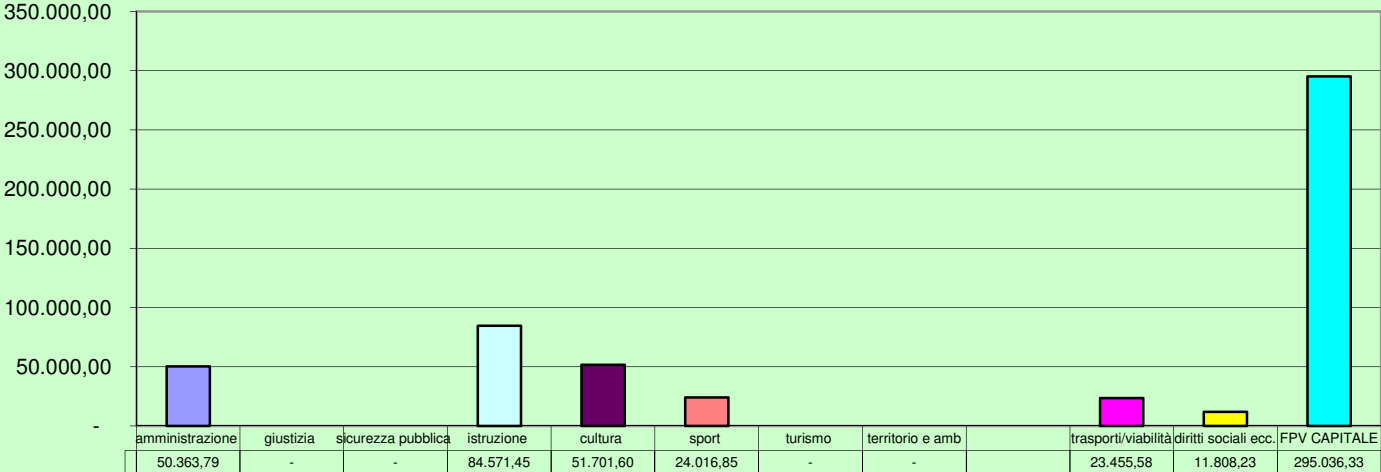
SPESA PRO CAPITE INVESTIMENTI ANNO 2018	€ 151,29
--	-----------------

IL BILANCIO INVESTIMENTI 2018
le spese

IN QUALI SETTORI SONO STATI REALIZZATI GLI INVESTIMENTI?

MISSIONE 1 - Servizi istituzionali, generali e di gestione	€ 50.363,79
MISSIONE 2 Giustizia - Uffici Giudiziari	€ -
MISSIONE 3 - Ordine pubblico e sicurezza	€ -
MISSIONE 4 - Istruzione e diritto allo studio	€ 84.571,45
MISSIONE 5 - Tutela e valorizzazione dei beni e delle attività culturali	€ 51.701,60
MISSIONE 6 - Politiche giovanili, sport e tempo libero	€ 24.016,85
MISSIONE 7 - Turismo	€ -
MISSIONE 8 - Assetto del Territorio ed edilizia abitativa	€ 9.135,36
MISSIONE 9 - Sviluppo sostenibile e tutela del territorio e dell'ambiente	€ -
MISSIONE 10 - Trasporti e diritto alla mobilità	€ 23.455,58
MISSIONE 11 - Soccorso civile	€ -
MISSIONE 12 - Diritti sociali, politiche sociali e famiglia	€ 11.808,23
MISSIONE 14 - Sviluppo economico e competitività	€ -
MISSIONE 15 - Politiche per il lavoro e la formazione professionale	€ -
MISSIONE 16 - Agricoltura, politiche agroalimentari e pesca	€ -
MISSIONE 17 - Energia e diversificazione delle fonti energetiche	€ -
MISSIONE 18 - Relazioni con le altre autonomie territoriali e locali	€ -
FPV CAPITALE	€ 295.036,33
TOTALE	€ 550.089,19

SPESE D'INVESTIMENTO PER MISSIONE



IL RISULTATO ECONOMICO 2018

Il **conto economico 2018**, ottenuto quale somma degli addendi sotto riportati si chiude con un utile di € **84.277,86**

CONTO ECONOMICO	
	2018
<i>A Proventi della gestione</i>	2.445.919,76
<i>B Costi della gestione</i>	-2.489.971,34
Risultato della gestione	-44.051,58
<i>Proventi finanziari</i>	26.872,68
<i>Oneri finanziari</i>	-58.477,90
C Totale proventi ed oneri finanziari	-31.605,22
Risultato della gestione operativa	-75.656,80
<i>Rivalutazioni attività finanziarie</i>	
<i>Svalutazioni attività finanziarie</i>	-18.929,98
D Totale rettifiche attività finanziarie	-18.929,98
<i>Proventi straordinari</i>	1.836.948,05
<i>Oneri straordinari</i>	-1.616.692,64
E Totale componenti straordinari	220.255,41
<i>Imposte</i>	41.440,77
Risultato economico di esercizio	84.227,86

IL RISULTATO PATRIMONIALE 2018

La gestione patrimoniale, nel suo complesso, è direttamente correlata con quella economica ed evidenzia la variazione tra le voci dell'attivo e del passivo risultanti al termine dell'esercizio. Nel nostro Ente il **conto del patrimonio** mostra al 31.12.2018 i seguenti risultati:

CONTO DEL PATRIMONIO	
Attivo	31/12/2018
Immobilizzazioni immateriali	77.161,54
Immobilizzazioni materiali	13.061.375,38
Immobilizzazioni finanziarie	1.355.742,83
Totale immobilizzazioni	14.494.279,75
Rimanenze	
Crediti	290.171,97
Altre attività finanziarie	0,00
Disponibilità liquide	1.111.961,58
Totale attivo circolante	1.402.133,55
Ratei e risconti attivi	5.613,16
Totale dell'attivo	15.902.026,46
Passivo	
Patrimonio netto	8.941.167,88
Fondi per rischi ed oneri	136.611,72
TFR	0,00
Totale debiti	1.519.286,36
Ratei e risconti passivi	5.304.960,50
Totale del passivo	15.902.026,46

PROSPETTO RIEPILOGATIVO VINCOLI DI FINANZA PUBBLICA 2018

		Importi in migliaia di euro
Avanzo di amministrazione per investimenti	(+)	745,00
Fondo pluriennale vincolato di entrata per spese correnti	(+)	52,00
Fondo pluriennale vincolato di entrata in conto capitale al netto delle quote finanziate da debito	(+)	228,00
Fondo pluriennale vincolato di entrata che finanzia impegni cancellati definitivamente dopo approvazione rendiconto anno precedente	(-)	129,00
ENTRATE FINALI valide ai fini del saldo di finanza pubblica	(+)	2300,00
SPESE FINALI valide ai fini del saldo di finanza pubblica	(-)	2520,00
SPAZI FINANZIARI CEDUTI	(-)	0,00
SALDO TRA ENTRATE E SPESE FINALI VALIDE AI FINI DEI SALDI DI FINANZA PUBBLICA		676,00
OBIETTIVO DI SALDO FINALE DI COMPETENZA 2018		0,00
DIFFERENZA TRA SALDO TRA ENTRATE E SPESE FINALI E OBIETTIVO DI SALDO FINALE DI COMPETENZA		676,00

L'obiettivo del rispetto del pareggio di bilancio per l'anno 2018 è stato rispettato per € 676 (migliaia), come da certificazione inviata nei termini di legge al MEF