



COMUNE DI LUGO DI VICENZA

IL BILANCIO CONSUNTIVO 2020

Il Rendiconto della gestione dell'esercizio 2020, composto dal Conto del Bilancio, Conto Economico e dallo Stato Patrimoniale, è stato approvato dal Consiglio Comunale il 29/04/2021 con atto n. 12

Il Rendiconto Finanziario si chiude con il seguente risultato:

FONDO CASSA FINALE	1.360.335,31	+
RESIDUI ATTIVI (CREDITI)	628.049,42	+
RESIDUI PASSIVI (DEBITI)	325.546,31	-
FPV spese correnti	35.765,37	-
FPF spese capitale	532.979,74	-
RISULTATO D'AMMINISTRAZIONE (avanzo)	1.094.093,31	=

Questo valore complessivo fornisce un'informazione sintetica dell'attività svolta dall'Ente senza specificare quale sia stata la destinazione finale delle entrate raccolte.

Volendo effettuare un'analisi più approfondita sulle tipologie di spesa poste in essere, potremmo analizzare separatamente le varie componenti del documento finanziario soffermandoci in particolare sul:

BILANCIO CORRENTE per evidenziare quante entrate siano state destinate all'ordinario funzionamento dell'Ente;

BILANCIO INVESTIMENTI per evidenziare quante entrate siano state destinate all'ordinario funzionamento dell'Ente;

NELLA SEGUENTE PRESENTAZIONE ANALizzerEMO

BILANCIO CORRENTE

In tale parte sono riportate le spese e le correlative entrate necessarie per il funzionamento giornaliero dell'Ente quali:

- Personale
- Acquisto di beni e prestazioni di servizio (utenze telefoniche, acqua, gas, luce, ecc.)
- Trasferimenti (contributi volti a promuovere attività di competenza)
- Quota capitale ed interessi di mutui in ammortamento

INVESTIMENTI

In tale parte, invece, sono riportate le spese che l'ente sostiene per la realizzazione di opere pubbliche in particolare:

- Opere di viabilità
- Realizzazione e manutenzione immobili,
- Spese incarichi professionali
- Acquisto beni durevoli per uffici e scuole

IL BILANCIO CORRENTE 2020

le entrate

**PER POTER FORNIRE SERVIZI ALLA COLLETTIVITA'
IL COMUNE HA ACQUISITO RISORSE PER € 2.407.734,15
DA:**

CITTADINI



STATO



REGIONE



**ALTRI ENTI settore
pubblico e privato**



**FPV per SPESE
CORRENTI**



**AVANZO AMM.NE
2019 APPLICATO
AL 2020**



€ 2.083.568,11
entrate tributarie
ed
extratributarie


€ 222.512,30
entrate da
trasferimenti

€ 20.994,46
entrate da
trasferimenti

€ 5.557,00
entrate da
trasferimenti

€ 52.909,92

€ 22.192,36



IN PARTICOLARE L'IMPORTO DI € 2.083.568,11 DERIVA DA:	
ENTRATE CORRENTI DI NATURA TRIBUTARIA...	1.751.434,15
ENTRATE EXTRA TRIBUTARIE*	332.133,96
abitanti al 31.12.2020	3.600
famiglie al 31.12.2020	1540
Contributo pro capite cittadino	578,77
Contributo profamiglia	1.352,97

IL BILANCIO CORRENTE 2020 le entrate

LE PRINCIPALI ENTRATE PROPRIE ACCERTATE SONO STATE:

ENTRATE CORRENTI DI NATURA TRIBUTARIA, CONTRIB E PEREQUATIVA

	IMPORTO
IMU (compreso accertamenti)	€ - € 438.350,25
	€ -
Addizionale IRPEF	€ 391.754,71
Fondo Solidarietà Comunale	€ 619.068,67
Addizionale consumo energia elettrica	€ -
Imposta pubblicità e insegne	€ 4.087,50
TARI (compreso accertamenti)	€ 283.130,59
TASI (compreso accertamenti)	€ 6.640,00
Altre entrate tributarie (TOSAP)	€ 8.402,43
totale	€ 1.751.434,15

ENTRATE EXTRATRIBUTARIE

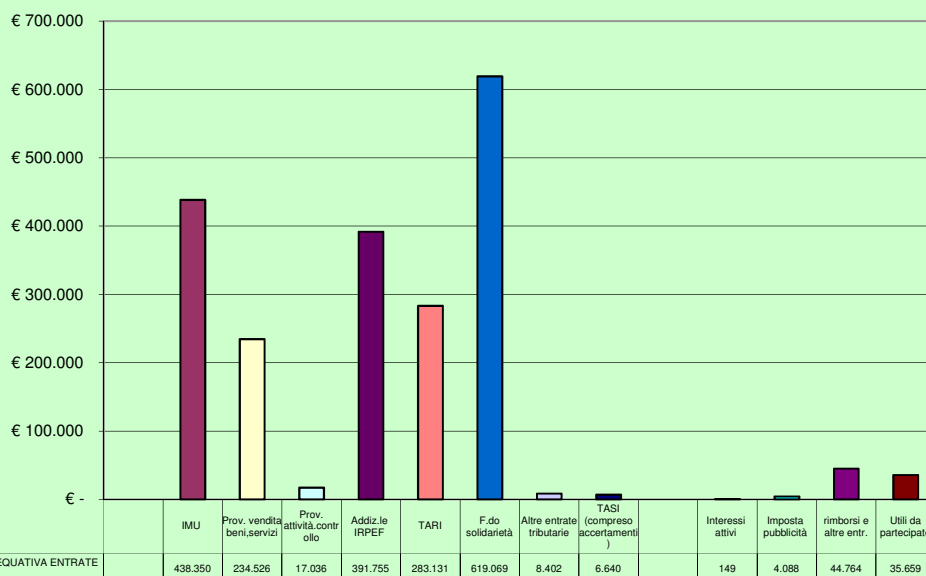
	ENTRATA	IMPORTO
Proventi vendita di beni e servizi e gestione beni		€ 234.526,07
Proventi da attività di controllo		€ 17.036,09
Rimborsi e altre entrate natura corrente		€ 44.763,83
Interessi attivi		€ 149,42
Utili da aziende partecip: AVA e Impianti Astico		€ 35.658,55
totale		€ 332.133,96

PRESSIONE TRIBUTARIA PROCAPITE :

€

486,51

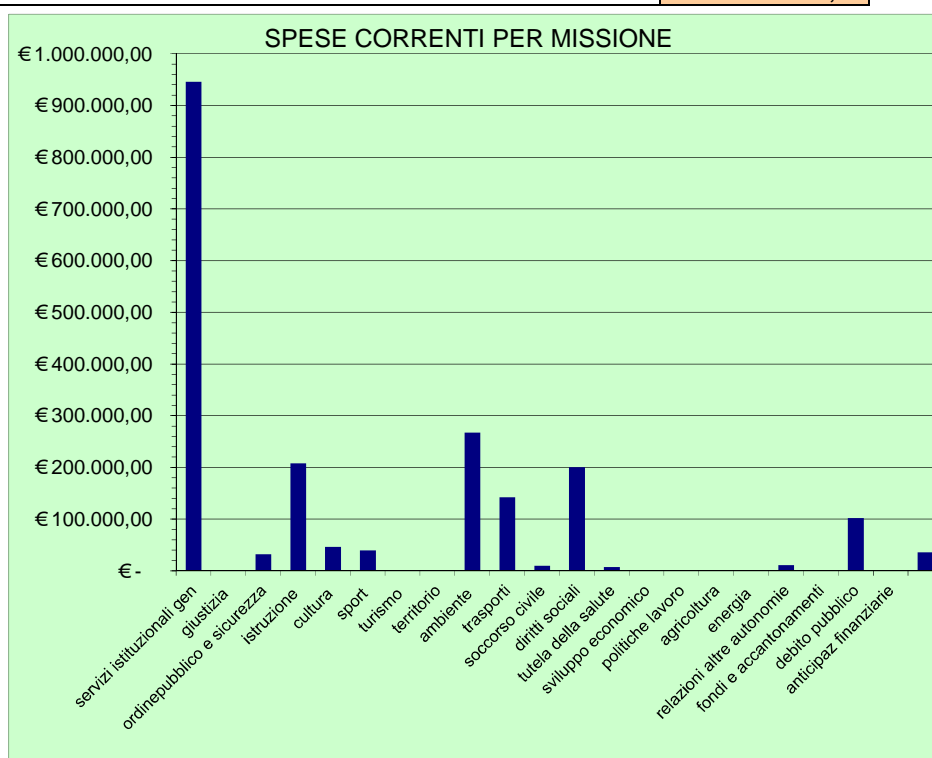
ENTRATE CORRENTI DI NATURA TRIBUTARIA, CONTRIB E PEREQUATIVA ed ENTRATE EXTRATRIBUTARIE



BIL BILANCIO CORRENTE 2020 le spese

COME SONO STATE SPESE LE ENTRATE CORRENTI RACCOLTE?

MISSIONE 1 - Servizi istituzionali, generali e di gestione	€ 946.117,42
MISSIONE 2 Giustizia - Uffici Giudiziari	€ -
MISSIONE 3 - Ordine pubblico e sicurezza	€ 32.303,47
MISSIONE 4 - Istruzione e diritto allo studio	€ 207.700,02
MISSIONE 5 - Tutela e valorizzazione dei beni e delle attività culturali	€ 46.361,04
MISSIONE 6 - Politiche giovanili, sport e tempo libero	€ 39.480,34
MISSIONE 7 - Turismo	€ 938,24
MISSIONE 8 - Assetto del Territorio ed edilizia abitativa	€ -
MISSIONE 9 - Sviluppo sostenibile e tutela del territorio e dell'ambiente	€ 267.354,09
MISSIONE 10 - Trasporti e diritto alla mobilità	€ 142.404,56
MISSIONE 11 - Soccorso civile	€ 9.750,00
MISSIONE 12 - Diritti sociali, politiche sociali e famiglia	€ 200.742,49
MISSIONE 13- Tutela della salute	€ 7.614,63
MISSIONE 14 - Sviluppo economico e competitività	€ -
MISSIONE 15 - Politiche per il lavoro e la formazione professionale	€ -
MISSIONE 16 - Agricoltura, politiche agroalimentari e pesca	€ -
MISSIONE 17 - Energia e diversificazione delle fonti energetiche	€ -
MISSIONE 18 - Relazioni con le altre autonomie territoriali e locali	€ 10.860,00
MISSIONE 20 - Fondi e accantonamenti	€ -
MISSIONE 50 - Debito pubblico	€ 102.270,35
MISSIONE 60 - Anticipazione finanziarie	€ -
FONDO PLURIENNALE VINCOLATO SPESA CORRENTE	€ 35.765,37
TOTALE	€ 2.049.662,02

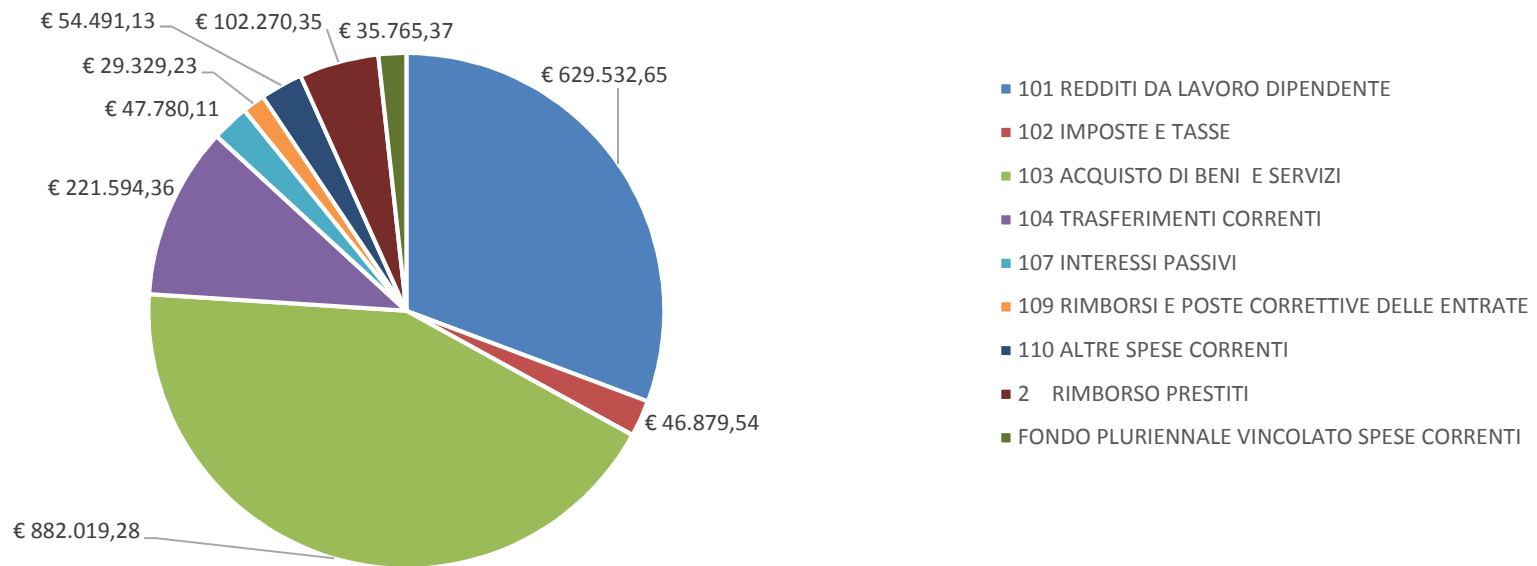


BILANCIO CORRENTE 2020 SPESE PER MACROAGGREGATI

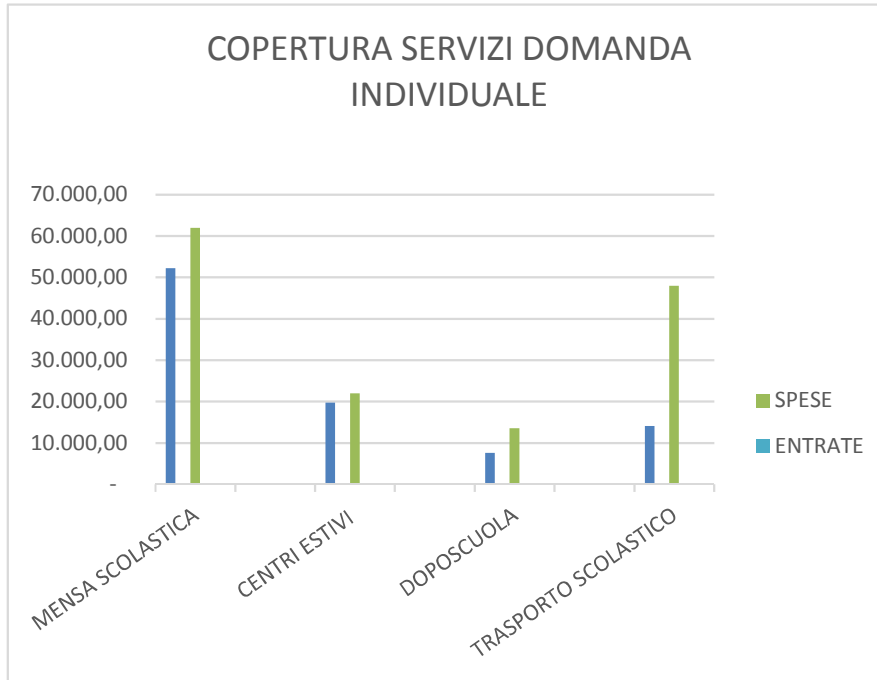
Le entrate correnti sono state spese per:

101 REDDITI DA LAVORO DIPENDENTE	€ 629.532,65
102 IMPOSTE E TASSE	€ 46.879,54
103 ACQUISTO DI BENI E SERVIZI	€ 882.019,28
104 TRASFERIMENTI CORRENTI	€ 221.594,36
107 INTERESSI PASSIVI	€ 47.780,11
109 RIMBORSI E POSTE CORRETTIVE DELLE ENTRATE	€ 29.329,23
110 ALTRE SPESE CORRENTI	€ 54.491,13
2 RIMBORSO PRESTITI	€ 102.270,35
FONDO PLURIENNALE VINCOLATO SPESE CORRENTI	€ 35.765,37
TOTALE TITOLO I E IV SPESA	€ 2.049.662,02

SPESE PER MACROAGGREGATI



COPERTURA COSTI SERVIZI A DOMANDA INDIVIDUALE ANNO 2020

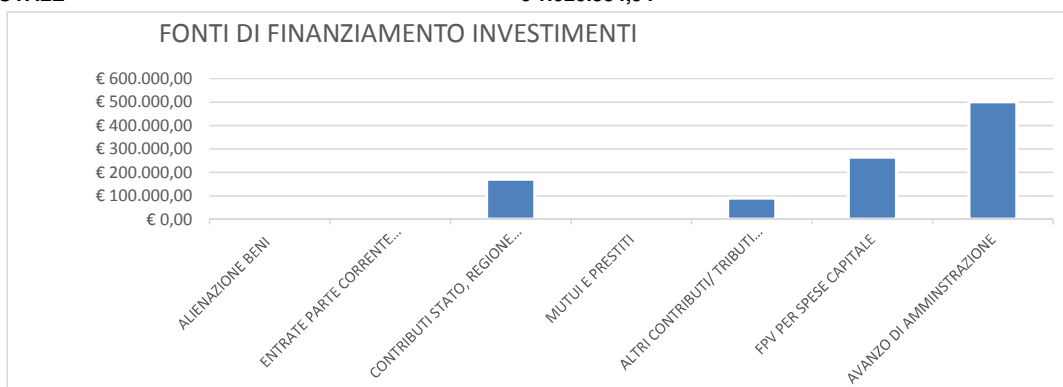


	ENTRATE	SPESE	% copertura
MENSA SCOLASTICA	52.196,38	61.960,91	84,24%
CENTRI ESTIVI	19.750,88	21.977,23	89,87%
DOPOSCUOLA	7.583,00	13.530,04	56,05%
TRASPORTO SCOLASTICO	14.060,00	47.960,76	29,32%

IL BILANCIO INVESTIMENTI 2020 le entrate

PER POTER REALIZZARE OPERE PUBBLICHE IL COMUNE HA UTILIZZATO*:

ALIENAZIONE BENI	€ 0,00
<i>ENTRATE PARTE CORRENTE DESTINATE A SPESE INVESTIMENTO</i>	<i>€ 0,00</i>
CONTRIBUTI STATO, REGIONE E ALTRI ENTI SETTORE PUBBLICO	€ 171.068,61
MUTUI E PRESTITI	€ 0,00
ALTRI CONTRIBUTI/ TRIBUTI C/CAPITALE-ALTRE ENTRATE C/CAPITALE	€ 89.946,47
FPV PER SPESE CAPITALE	€ 264.442,65
AVANZO DI AMMINISTRAZIONE	€ 501.097,21
TOTALE	€ 1.026.554,94



INVESTENDO IN:

INVESTIMENTI (beni immobili+terreni)	MOBILI, ARREDI, ATTREZZAT.	BENI IMMATERIALI (incarichi professionali e altro)	CONTRIBUTI AGLI INVESTIMENTI	ALTRE SPESE	FPV SPESE CAPITALE
€ 256.719,31	€ 10.979,27	€ 17.214,20	0,00	8.612,78	€ 532.979,74

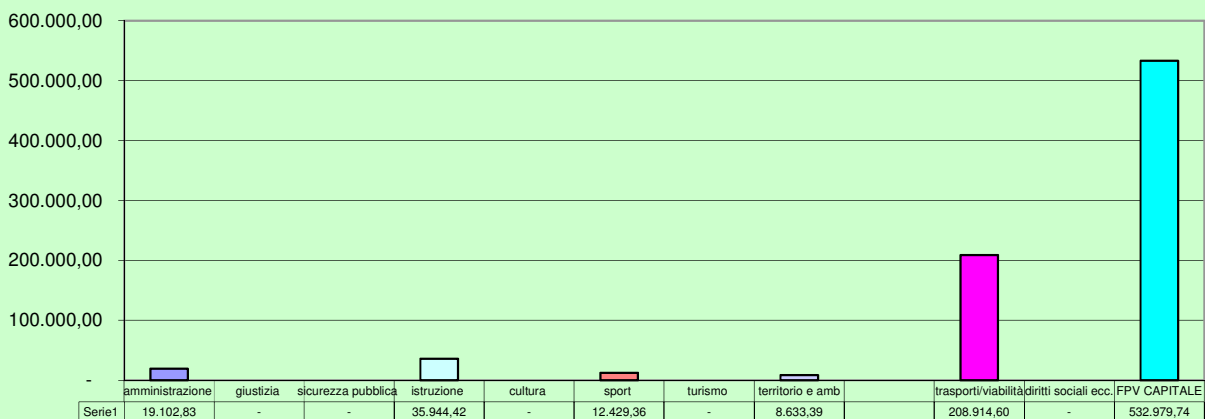
SPESA PRO CAPITE INVESTIMENTI ANNO 2020	€ 229,58
--	-----------------

IL BILANCIO INVESTIMENTI 2020
le spese

IN QUALI SETTORI SONO STATI REALIZZATI GLI INVESTIMENTI?

MISSIONE 1 - Servizi istituzionali, generali e di gestione	€ 19.102,83
MISSIONE 2 Giustizia - Uffici Giudiziari	€ -
MISSIONE 3 - Ordine pubblico e sicurezza	€ 2.410,72
MISSIONE 4 - Istruzione e diritto allo studio	€ 35.944,42
MISSIONE 5 - Tutela e valorizzazione dei beni e delle attività culturali	€ -
MISSIONE 6 - Politiche giovanili, sport e tempo libero	€ 12.429,36
MISSIONE 7 - Turismo	€ -
MISSIONE 8 - Assetto del Territorio ed edilizia abitativa	€ 6.090,24
MISSIONE 9 - Sviluppo sostenibile e tutela del territorio e dell'ambiente	€ 8.633,39
MISSIONE 10 - Trasporti e diritto alla mobilità	€ 208.914,60
MISSIONE 11 - Soccorso civile	€ -
MISSIONE 12 - Diritti sociali, politiche sociali e famiglia	€ -
MISSIONE 14 - Sviluppo economico e competitività	€ -
MISSIONE 15 - Politiche per il lavoro e la formazione professionale	€ -
MISSIONE 16 - Agricoltura, politiche agroalimentari e pesca	€ -
MISSIONE 17 - Energia e diversificazione delle fonti energetiche	€ -
MISSIONE 18 - Relazioni con le altre autonomie territoriali e locali	€ -
FPV CAPITALE	€ 532.979,74
TOTALE	€ 826.505,30

SPESE D'INVESTIMENTO PER MISSIONE



IL RISULTATO ECONOMICO 2020

Il **conto economico 2020**, ottenuto quale somma degli addendi sotto riportati si chiude con un utile di € **266.711,89**

CONTO ECONOMICO		
		2020
<i>A</i>	<i>Componenti positivi della gestione</i>	2.650.441,39
<i>B</i>	<i>Componenti negativi della gestione</i>	-2.471.989,66
Differenza tra comp. positivi e negativi della gestione		178.451,73
<i>Proventi finanziari</i>		35.807,97
<i>Oneri finanziari</i>		-47.780,11
C	Totale proventi ed oneri finanziari	-11.972,14
<i>Rivalutazioni attività finanziarie</i>		108.215,94
<i>Svalutazioni attività finanziarie</i>		-2.355,53
D	Totale rettifiche attività finanziarie	105.860,41
<i>Proventi straordinari</i>		78.983,01
<i>Oneri straordinari</i>		-42.363,50
E	Totale proventi ed oneri straordinari	36.619,51
Risultato prima delle imposte		308.959,51
<i>Imposte</i>		42.247,62
Risultato dell'esercizio		266.711,89

IL RISULTATO PATRIMONIALE 2020

La gestione patrimoniale, nel suo complesso, è direttamente correlata con quella economica ed evidenzia la variazione tra le voci dell'attivo e del passivo risultanti al termine dell'esercizio. Nel nostro Ente lo stato **patrimoniale** mostra al 31.12.2020 i seguenti risultati:

STATO PATRIMONIALE	
<i>Attivo</i>	31/12/2020
Immobilizzazioni immateriali	205.645,46
Immobilizzazioni materiali	12.703.971,55
Immobilizzazioni finanziarie	1.491.207,00
Totale immobilizzazioni	14.400.824,01
Rimanenze	0,00
Crediti	390.120,97
Altre attività finanziarie	0,00
Disponibilità liquide	1.366.531,48
Totale attivo circolante	1.756.652,45
Ratei e risconti attivi	5.200,53
Totale dell'attivo	16.162.676,99
<i>Passivo</i>	
Patrimonio netto	9.400.536,15
Fondi per rischi ed oneri	447.329,36
TFR	0,00
Totale debiti	1.223.419,28
Ratei e risconti passivi	5.091.392,20
Totale del passivo	16.162.676,99
Conti d'ordine	532.979,74