



## COMUNE DI LUGO DI VICENZA

### IL BILANCIO DI PREVISIONE 2017 i principali macroaggregati

Il Bilancio di previsione del Comune, **approvato dal Consiglio Comunale nella seduta del 20 dicembre 2016**, risulta in pareggio: il volume delle previsioni di entrata è uguale, infatti, alle corrispondenti previsioni di spesa. In particolare la manovra complessiva di bilancio di previsione finanziario è pari ad euro 4.092.257,88. Questo valore complessivo fornisce solo un'informazione sintetica sull'attività che il comune intende sviluppare nell'esercizio, senza indicare quale sia la destinazione finale delle risorse disponibili. La suddivisione del bilancio di competenza nella quattro componenti permette di distinguere quante e quali risorse siano destinate rispettivamente:

- al funzionamento dell'ente (bilancio di parte corrente);
- all'attivazione di interventi in c/capitale (bilancio investimenti);
- ad operazioni prive di contenuto economico (movimenti di fondi);
- ad operazioni da cui derivano situazioni di debito/credito estranee alla gestione dell'ente (partite di giro e servizi conto terzi)

BILANCIO	ENTRATE	SPESE	
Avanzo applicato			
FPV spese correnti	28.116,88		
FPF spese capitale	0,00		
Corrente	2.297.641,00	2.325.757,88	di cui fpv € 29077,35
Investimenti	419.000,00	419.000,00	di cui fpv 0,00
Movimenti di fondi	550.000,00	550.000,00	
Partite di giro e servizi conto terzi	797.500,00	797.500,00	
<b>Totale</b>	<b>4.092.257,88</b>	<b>4.092.257,88</b>	

#### NELLA SEGUENTE PRESENTAZIONE ANALizzerEMO

##### BILANCIO CORRENTE

In tale parte sono riportate le spese e le correlative entrate necessarie per il funzionamento giornaliero dell'Ente quali:

- Personale
- Acquisto di beni
- Prestazioni di servizio (utenze telefoniche, acqua, gas, luce, ecc.)
- Trasferimenti (contributi volti a promuovere attività di competenza)
- Quota capitale ed interessi di mutui in ammortamento

##### INVESTIMENTI

In tale parte, invece, sono riportate le spese che l'ente sostiene per la realizzazione di opere pubbliche in particolare:


- Opere di viabilità
- Realizzazione e manutenzione immobili,
- Opere di ampliamento cimiteri com.li
- Spese incarichi professionali
- Acquisto beni durevoli per uffici e scuole



## IL BILANCIO CORRENTE 2017 le entrate

**PER POTER FORNIRE SERVIZI ALLA COLLETTIVITA'  
IL COMUNE PREVEDE DI ACQUISTARE RISORSE DA:**

CITTADINI	STATO	REGIONE	ALTRI ENTI settore pubblico e privato	FPV per SPESE CORRENTI	AVANZO AMM.NE
					
€ 2.273.665,00	€ 14.775,00	€ 2.080,00	€ 7.121,00	€ 28.116,88	€ -
entrate tributarie ed extratributarie	entrate da trasferimenti	entrate da trasferimenti	entrate da trasferimenti		



IN PARTICOLARE L'IMPORTO DI € 2.273.665,00 DERIVA DA:	
<b>ENTRATE CORRENTI DI NATURA TRIBUTARIA,...</b>	€ 1.732.573,00
risorse correnti ad investimenti	€ -
<b>ENTRATE EXTRA TRIBUTARIE</b>	€ 541.092,00
abitanti al 31.12.2015	3691
famiglie al 31.12.2015	1529
Contributo pro capite cittadino	€ 616,00
Contributo profamiglia	€ 1.487,03
Contributo pro capite Stato e altri	€ 6,50



## IL BILANCIO CORRENTE 2017 le entrate

LE PRINCIPALI ENTRATE PROPRIE PREVISTE SONO:

**ENTRATE CORRENTI DI NATURA TRIBUTARIA,  
CONTRIB E PEREQUATIVA**

**ENTRATE EXTRATRIBUTARIE**

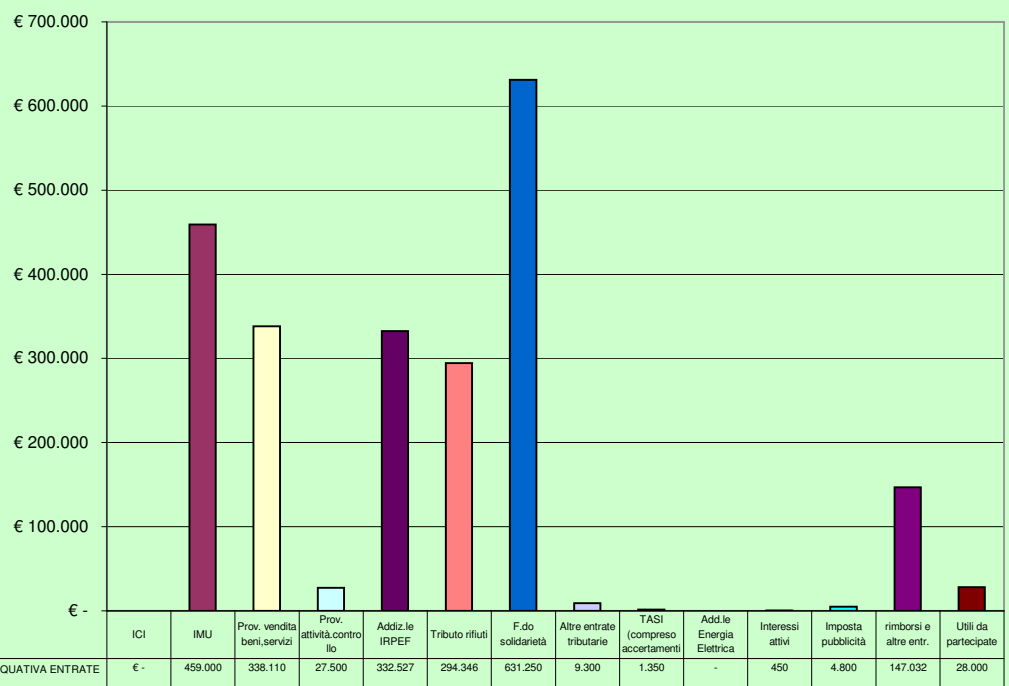
	IMPORTO
IMU (compreso accertamenti)	€ -
	€ 459.000,00
	€ -
Addizionale IRPEF	€ 332.527,00
Fondo Solidarietà Comunale	€ 631.250,00
Addizionale consumo energia elettrica	€ -
Imposta pubblicità e insegne	€ 4.800,00
TARI (compreso accertamenti)	€ 294.346,00
TASI (compreso accertamenti)	€ 1.350,00
Altre entrate tributarie (TOSAP..)	€ 9.300,00

	ENTRATA	IMPORTO
Proventi vendita di beni e servizi e gestione beni	€	338.110,00
Proventi da attività di controllo	€	27.500,00
Rimborsi e altre entrate natura corrente	€	147.032,00
Interessi attivi	€	450,00
Utili da aziende partecip: AVA e Impianti Astico	€	28.000,00

**totale € 1.732.573,00**

**totale € 541.092,00**

**PRESSIONE TRIBUTARIA PROCAPITE : € 469,40**



ENTRATE CORRENTI DI NATURA TRIBUTARIA, CONTRIB E PEREQUATIVA








ENTRATE EXTRATRIBUTARIE

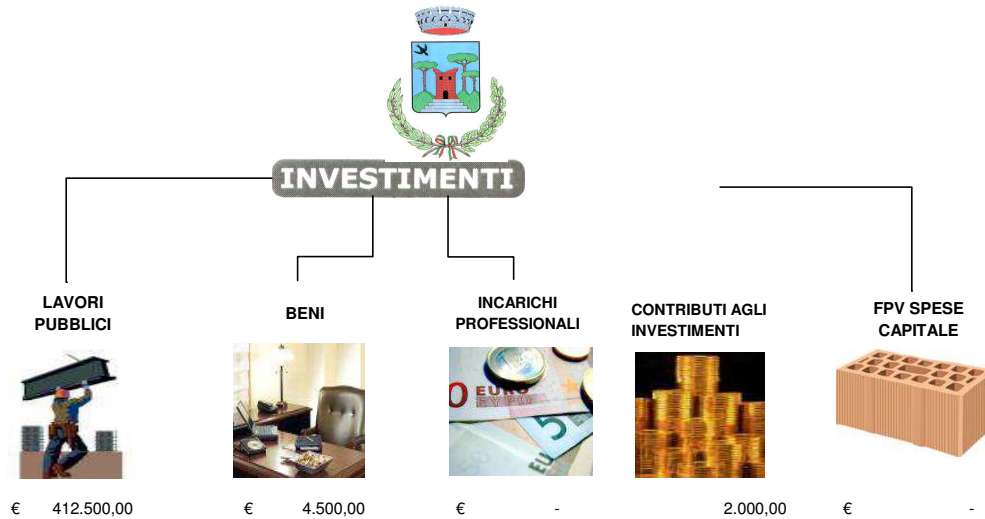




## IL BILANCIO INVESTIMENTI 2017 le entrate

PER POTER REALIZZARE OPERE PUBBLICHE IL COMUNE UTILIZZERA':

ALIENAZIONE DI BENI	CONTRIBUTI STATO	CONTRIBUTI Regione e altri enti settore pubblico	MUTUI E PRESTITI	ENTRATE INVESTIMENTI	FPV PER SPESE CAPITALE	AV.AMMNE
						
€ 150.000,00	€ 100.000,00	€ 100.000,00	€ -	€ 69.000,00	€ -	€ -



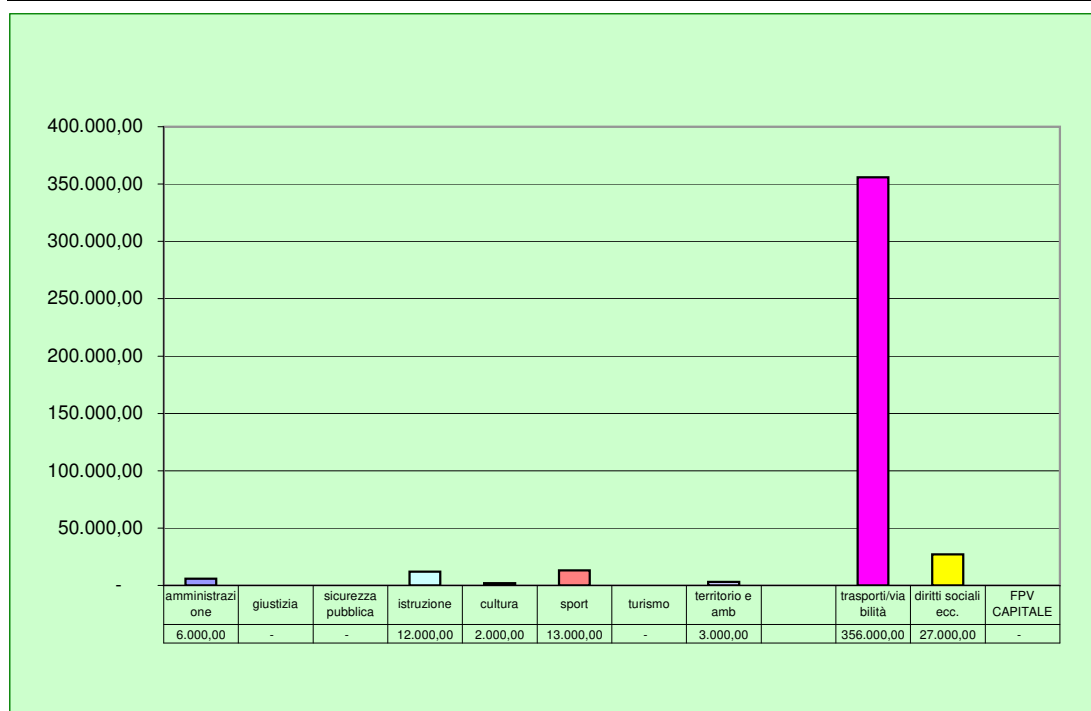
SPESA PRO CAPITE INVESTIMENTI ANNO 2014 € 113,52



## IL BILANCIO INVESTIMENTI 2016 le spese

### IN QUALI SETTORI SARANNO REALIZZATI GLI INVESTIMENTI?

MISSIONE 1 - Servizi istituzionali, generali e di gestione	€ 6.000,00
MISSIONE 2 Giustizia - Uffici Giudiziari	€ -
MISSIONE 3 - Ordine pubblico e sicurezza	€ -
MISSIONE 4 - Istruzione e diritto allo studio	€ 12.000,00
MISSIONE 5 - Tutela e valorizzazione dei beni e delle attività culturali	€ 2.000,00
MISSIONE 6 - Politiche giovanili, sport e tempo libero	€ 13.000,00
MISSIONE 7 - Turismo	€ -
MISSIONE 8 - Assetto del Territorio ed edilizia abitativa	€ -
MISSIONE 9 - Sviluppo sostenibile e tutela del territorio e dell'ambiente	€ 3.000,00
MISSIONE 10 - Trasporti e diritto alla mobilità	€ 356.000,00
MISSIONE 11 - Soccorso civile	€ -
MISSIONE 12 - Diritti sociali, politiche sociali e famiglia	€ 27.000,00
MISSIONE 14 - Sviluppo economico e competitività	€ -
MISSIONE 15 - Politiche per il lavoro e la formazione professionale	€ -
MISSIONE 16 - Agricoltura, politiche agroalimentari e pesca	€ -
MISSIONE 17 - Energia e diversificazione delle fonti energetiche	€ -
MISSIONE 18 - Relazioni con le altre autonomie territoriali e locali	€ -
FPV CAPITALE	€ -
<b>TOTALE</b>	<b>€ 419.000,00</b>





## VERIFICA RISPETTO VINCOLI DI FINANZA PUBBLICA

EQUILIBRIO DI BILANCIO DI CUI ALL'ART. 9 DELLA LEGGE N. 243/2012		2017	2018	2019
A1) Fondo pluriennale vincolato di entrata per spese correnti (dal 2020 quota finanziata da entrate finali)	(+)	28116,88	29077,35	29077,35
A2) Fondo pluriennale vincolato di entrata in conto capitale al netto delle quote finanziate da debito (dal 2020 quota finanziata da entrate finali)	(+)	0,00	0,00	0,00
A3) Fondo pluriennale vincolato di entrata per partite finanziarie (dal 2020 quota finanziata da entrate finali)	(+)	0,00	0,00	0,00
<b>A) Fondo pluriennale vincolato di entrata (A1 + A2 + A3)</b>	<b>(+)</b>	<b>28116,88</b>	<b>29077,35</b>	<b>29077,35</b>
<b>B) Titolo 1 - Entrate correnti di natura tributaria, contributiva e perequativa</b>	<b>(+)</b>	<b>1732573,00</b>	<b>1732573,00</b>	<b>1732073,00</b>
<b>C) Titolo 2 - Trasferimenti correnti validi ai fini dei saldi finanza pubblica</b>	<b>(+)</b>	<b>23976,00</b>	<b>22176,00</b>	<b>22176,00</b>
<b>D) Titolo 3 - Entrate extratributarie</b>	<b>(+)</b>	<b>541092,00</b>	<b>532092,00</b>	<b>532092,00</b>
<b>E) Titolo 4 - Entrate in c/capitale</b>	<b>(+)</b>	<b>419000,00</b>	<b>269000,00</b>	<b>569000,00</b>
<b>F) Titolo 5 - Entrate da riduzione di attività finanziarie</b>	<b>(+)</b>	<b>0,00</b>	<b>0,00</b>	<b>0,00</b>
<b>G) SPAZI FINANZIARI ACQUISITI <sup>(1)</sup></b>	<b>(+)</b>	<b>0,00</b>	<b>0,00</b>	<b>0,00</b>
H1) Titolo 1 - Spese correnti al netto del fondo pluriennale vincolato	(+)	2132361,53	2140520,00	2185004,00
H2) Fondo pluriennale vincolato di parte corrente (dal 2020 quota finanziata da entrate finali)	(+)	29077,35	29077,35	29077,35
H3) Fondo crediti di dubbia esigibilità di parte corrente <sup>(2)</sup>	(-)	65494,22	64494,22	65294,62
H4) Fondo contenzioso (destinato a confluire nel risultato di amministrazione)	(-)	1000,00	1000,00	1000,00
H5) Altri accantonamenti (destinati a confluire nel risultato di amministrazione) <sup>(3)</sup>	(-)	2050,00	2050,00	2050,00
<b>H) Titolo 1 - Spese correnti valide ai fini dei saldi di finanza pubblica (H=H1+H2-H3-H4-H5)</b>	<b>(-)</b>	<b>2092894,66</b>	<b>2102053,13</b>	<b>2145736,73</b>
I1) Titolo 2 - Spese in c/ capitale al netto del fondo pluriennale vincolato	(+)	419000,00	269000,00	569000,00
I2) Fondo pluriennale vincolato in c/capitale al netto delle quote finanziate da debito (dal 2020 quota finanziata da entrate finali)	(+)	0,00	0,00	0,00
I3) Fondo crediti di dubbia esigibilità in c/capitale <sup>(2)</sup>	(-)	0,00	0,00	0,00
I4) Altri accantonamenti (destinati a confluire nel risultato di amministrazione) <sup>(3)</sup>	(-)	0,00	0,00	0,00
<b>I) Titolo 2 - Spese in c/capitale valide ai fini dei saldi di finanza pubblica (I=I1+I2-I3-I4)</b>	<b>(-)</b>	<b>419000,00</b>	<b>269000,00</b>	<b>569000,00</b>
L1) Titolo 3 - Spese per incremento di attività finanziaria al netto del fondo pluriennale vincolato	(+)	0,00	0,00	0,00
L2) Fondo pluriennale vincolato per partite finanziarie (dal 2020 quota finanziata da entrate finali)	(+)	0,00	0,00	0,00
<b>L) Titolo 3 - Spese per incremento di attività finanziaria (L=L1 + L2)</b>	<b>(-)</b>	<b>0,00</b>	<b>0,00</b>	<b>0,00</b>
<b>M) SPAZI FINANZIARI CEDUTI</b>	<b>(-)</b>	<b>14000,00</b>	<b>0,00</b>	<b>0,00</b>

(N) EQUILIBRIO DI BILANCIO AI SENSI DELL'ARTICOLO 9 DELLA LEGGI N. 243/2012 <sup>(4)</sup>		218863,22	213865,22	169681,62
---	--	-----------	-----------	-----------